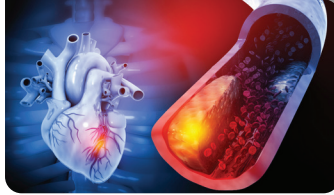
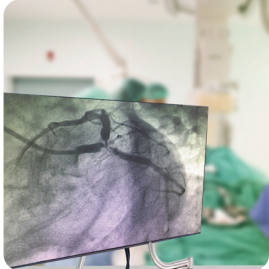
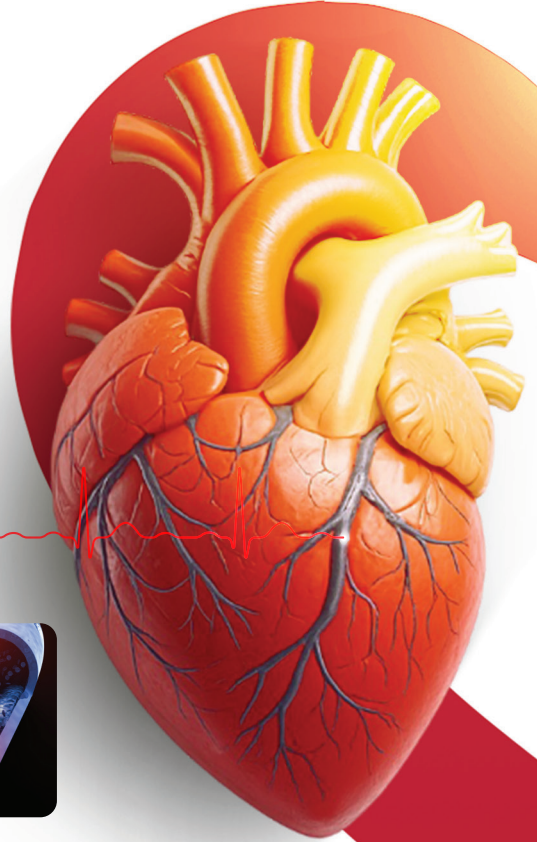



33. *Ulusal Uygulamalı* GİRİŞİMSEL KARDİYOLOJİ KONGRESİ

9-12 NİSAN 2026
KAYA PALAZZO HOTEL
ANTALYA



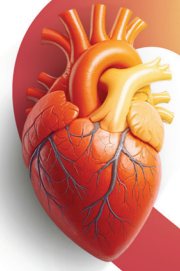
PROGRAM

33. Ulusal Uygulamalı GİRİŞİMSSEL KARDİYOLOJİ KONGRESİ

9-12 NİSAN 2026 ANTALYA
KAYA PALAZZO HOTEL

 **TÜRK KARDİYOLOJİ DERNEĞİ**

 **TKD GİRİŞİMSSEL**
Türk Kardiyoloji Derneği (TKD)
Girişimsel Kardiyoloji Birliği



Değerli Meslektaşımız,

33. Ulusal Uygulamalı Girişimsel Kardiyoloji Kongresi'nin Organizasyon Komitesi ve Bilimsel Danışma Kurulu adına, sizleri **9-12 Nisan** tarihlerinde **Antalya, Kaya Palazzo Golf Resort Kongre Merkezi**'nde gerçekleştireceğimiz kongremize davet etmekten büyük bir mutluluk ve onur duyuyoruz.

Bu yılki kongremizde, girişimsel kardiyoloji alanında ülkemizden ve dünyanın dört bir yanından önemli çalışmalara imza atmış saygın bilim insanları ve uzmanları bir araya getirmeyi hedefliyoruz. Kongremizin, sadece bilgi ve deneyim paylaşımı için değil, aynı zamanda uluslararası iş birliklerinin geliştirilmesine, genç meslektaşlarımızın vizyonlarını genişletmesine ve yurt dışı bağlantılar kurmalarına olanak tanıyan bir platform olmasını temenni ediyoruz. Bu yılki kongremizde de; Girişimsel Kardiyolojinin temel konularını, **“Nasıl yapardım?”**, **“Nasıl yaptım?”** ve **“Ne Öğrendim?”** formatlarıyla ele alarak yüzlerce olguyu alanında uzman meslektaşlarımızla derinlemesine tartışacağız. Üyelerimizin de uluslararası sunum standartlarına uyulması konusunda aynı hassasiyeti göstereceklerine inanıyoruz. Canlı yayınlarımızda görev alacak operatörlerimize, alanında deneyimli iki fasilitatör salondaki tartışmayı hareketlendirerek eşlik edecektir. Böylelikle oturum başkanları ve panelistler arasında kesintisiz, dinamik ve interaktif bir iletişim ortamı oluşturulması hedeflenmektedir. Ayrıca, canlı yayın operatörlerinden birinin genç meslektaşlarımız arasından seçilmesi planlanmaktadır. Bu yaklaşım ile genç akademisyenlerin bilimsel toplantı dinamiklerine aktif katılımının teşvik edilmesi, canlı yayın süreçlerine adaptasyonlarının desteklenmesi ve gelecek nesil bilim insanlarının yetişmesine katkı sağlanması amaçlanmaktadır. Girişimsel kardiyolojiye dair yeni ürün ve malzemelerin tanıtımı ile uygulamalı eğitimlerin yapılacağı training village'lar ve interaktif A'dan Z'ye Kurslar bu yılki kongremizde de yerlerini alacaktır. Bu salonların, meslektaşlarımıza pratik bilgi kazandırmada önemli bir rol oynayacağına inanıyoruz.

Türk Kardiyoloji Derneği Girişimsel Kardiyoloji Birliği Yönetim Kurulu üyeleri olarak, siz değerli meslektaşlarımızı 33. Ulusal Uygulamalı Girişimsel Kardiyoloji Kongresi'nde Antalya'da ağırlamayı dört gözle bekliyoruz. Hepimiz için eğitici, öğretici ve ilham verici bir kongre olmasını diliyor, katılımınızla zenginleşecek bu önemli buluşmada görüşmeyi umut ediyoruz.

Saygılarımızla,

33. Ulusal Uygulamalı Girişimsel Kardiyoloji Kongresi Organizasyon Komitesi adına;

Prof. Dr. Faruk Ertaş

Türk Kardiyoloji Derneği
Girişimsel Kardiyoloji Birliği
Başkanı

Prof. Dr. Barış Kılıçslan

Türk Kardiyoloji Derneği
Girişimsel Kardiyoloji Birliği
Başkan Yardımcısı

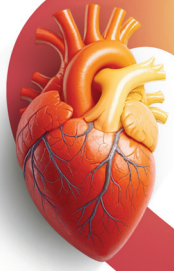
Prof. Dr. Ertuğrul Okuyan

Türk Kardiyoloji Derneği
Yönetim Kurulu Başkanı

33. Ulusal Uygulamalı
GİRİŞİMSSEL
KARDİYOLOJİ KONGRESİ
9-12 NİSAN 2026 **ANTALYA**
KAYA PALAZZO HOTEL

 **TÜRK**
KARDİYOLOJİ
DERNEĞİ

 **TKD GİRİŞİMSSEL**
Türk Kardiyoloji Derneği (TKD)
Girişimsel Kardiyoloji Birliği



TÜRK KARDİYOLOJİ DERNEĞİ YÖNETİM KURULU

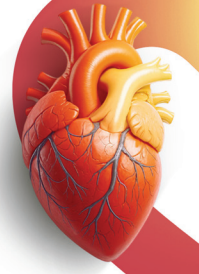
Başkan	: Dr. Ertuğrul Okuyan
Başkan Yardımcısı	: Dr. Fahriye Vatansever Ağca
Başkan Yardımcısı	: Dr. Ersan Tatlı
Genel Sekreter	: Dr. Dursun Aras
Genel Sekreter Yardımcısı	: Dr. Mehmet Akif Düzenli
Sayman	: Dr. Teoman Kılıç
Üye	: Dr. Adnan Burak Akçay
Üye	: Dr. Ahmet Çelik
Üye	: Dr. Öner Özdoğan

TÜRK KARDİYOLOJİ DERNEĞİ GİRİŞİMSSEL BİRLİĞİ YÖNETİM KURULU

Baskan	: Dr. Faruk Ertaş
Baskan Yardımcısı	: Dr. Barış Kılıçaslan
Üye	: Dr. Ahmet Göktuğ Ertem
Üye	: Dr. Cüneyt Koçaş
Üye	: Dr. Ertan Vuruşkan
Üye	: Dr. Mehmet Ali Kobat
Üye	: Dr. Mehmet Baran Karataş
Üye	: Dr. Mustafa Karabacak
Üye	: Dr. Regayip Zehir

PERİFERİK GİRİŞİMSSEL ALT GRUBU

Koordinatör	: Dr. Mehmet Kadri Akboğa
Üye	: Dr. Fehmi Kaçmaz
Üye	: Dr. Göktuğ Savaş
Üye	: Dr. Mehmet Kış
Üye	: Dr. Şaban Keleşoğlu
Üye	: Dr. Tuncay Güzel



GİRİŞİMSEL YAPISAL KALP HASTALIKLARI ALT GRUBU

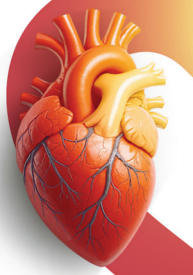
Koordinatör	: Dr. Veysel Özgür Barış
Üye	: Dr. Burak Turan
Üye	: Dr. Kadir Uğur Mert
Üye	: Dr. Mustafa Yenerçağ
Üye	: Dr. Sadık Volkan Emren
Üye	: Dr. Zülkif Tanrıverdi

KOMPLEKS KORONER GİRİŞİMLERİ ALT GRUBU

Koordinatör	: Dr. Mehmet Hakan Taşolar
Üye	: Dr. Ahmet Seyfeddin Gürbüz
Üye	: Dr. Ali Elitok
Üye	: Dr. Oğuz Akkuş
Üye	: Dr. Oktay Şenöz
Üye	: Dr. Özgür Ulaş Özcan

İNTRAVASKÜLER GÖRÜNTÜLEME ALT GRUBU

Koordinatör	: Dr. Eser Durmaz
Üye	: Dr. Hasan Ali Barman
Üye	: Dr. Neryan Özgül Özden
Üye	: Dr. Ömer Furkan Demir



9 Nisan 2026, Perşembe / 9 April 2026, Thursday

İSTANBUL SALONU / ISTANBUL HALL

**BAŞKANLAR İLE BİRLİKTE KATATER LABORATUARINDA
DENEYİMLEDİĞİMİZ ZORLU SENARYOLAR**

**CHALLENGING SCENARIOS WE EXPERIENCED IN THE
CATHETERIZATION LAB TOGETHER WITH THE PRESIDENTS**

14:00–14:50

**KORONER
CORONARY**

Oturum Başkanları / *Chairpersons*: **Vedat Aytekin,**
Mustafa Kemal Erol

Panelistler / *Panelists*: **Ünal Öztürk, Hakan Aksoy,**
Songül Usalıp, Murat Gül, Fethullah Kayan, Özgür Selim Ser

14:00–14:05

ZS 001: Retrograd Lad Cto işleminde geri alınamayan RG3
tel ve kabus dolu komplikasyonun yönetimi
[Çağrı Yayla](#)

14:05–14:10

Tartışma / Discussion

14:10–14:15

ZS 002: Elektif LAD perkütan koroner girişimi sırasında gelişen
çoklu nadir komplikasyonların başarılı yönetimi
[Muhammed Furkan Deniz](#)

14:15–14:20

Tartışma / Discussion

14:20–14:25

ZS 003: Kateterin kayıp ucu: Koroner arterden balon
yardımıyla başarılı çıkarma
[Emine Gazi](#)

14:25–14:30

Tartışma / Discussion

14:30–14:35

ZS 004: Katastrofik bir senaryo: POT sonrası proksimal LAD
stentinin çözülmüş kılavuz tel ile geri çekilmesi
[Muhammed Heja Geçit](#)

14:35–14:40

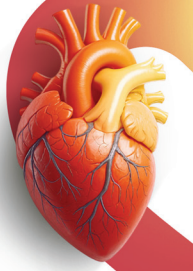
Tartışma / Discussion

14:40–14:45

ZS 005: Kateter manipülasyonuna bağlı sağ koroner arter
diseksiyonu: Panik yerine stratejik müdahale
[Baver Ekinci](#)

14:45–14:50

Tartışma / Discussion



9 Nisan 2026, Perşembe / 9 April 2026, Thursday

ANTALYA SALONU / ANTALYA HALL

14:00–14:50

EVAR – TEVAR OTURUMU
EVAR – TEVAR SESSION

Oturum Başkanları / Session Chairs: Ömer Çelik,
Remzi Sarıkaya

Panelistler / Panelists: Emre Gürel, Raif Kılıç,
Nurettin Yeral, Eren Gürsoy, Rüstem Yılmaz,
Selçuk Opan

14:00–14:10

Zorlu anatomik yapıya sahip hastalarda EVAR:
Tips and tricks

EVAR for patients with complex anatomical structures:
Tips and tricks
Onur Erdoğan

14:10–14:20

Tip 3 Aort diseksiyonu TEVAR: Teknik, anatomik
zorluklar ve çözümleri

Type 3 Aortic Dissection TEVAR: Technical and anatomical
challenges and solutions
Regayip Zehir

14:20–14:30

Endoleak: Tipleri ve tedavileri

Endoleak: Types and treatments
Ahmet Emir Ulutaş

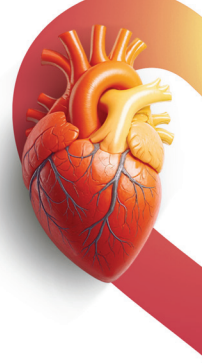
14:30–14:40

EVAR –TEVAR işlem sonrası uzun dönem hasta takibi

Long-term patient follow-up after EVAR-TEVAR procedures
Ergün Seyfeli

14:40–14:50

Tartışma / Discussion



9 Nisan 2026, Perşembe / 9 April 2026, Thursday

İZMİR SALONU / IZMIR HALL

14:00–15:00

SÖZLÜ OLGU SUNUM OTURUMU 1 ORAL CASE PRESENTATION SESSION 1

Oturum Başkanları / Session Chairs: **Zeki Yüksel Günaydın**,
Şiho Hidayet

14:00–14:07

SOS 001: Pulmoner hipertansiyonda red flag: Gizli tehdit LMCA basısı
Zübeyir Bulat, Mehmet Emin Gökçe, Muhammet Heja Geçit,
Mehmet Emin Bilgin, Servet Batıt, Cüneyt Koçaş, Okay Abacı,
Ümit Yaşar Sinan

14:07–14:14

SOS 002: Sol koroner arterde yetersiz ekspansiyon olmuş çift kat stent
restenozunun Rotatripsi ile tedavisi
Osman Özkoyuncu, Beytullah Çakal, Bilal Boztosun

14:14–14:21

SOS 003: Incidental diagnosis of metastatic renal cell carcinoma
during coronary angiography: A rare case of a mediastinal mass
supplied by the right coronary artery
Yakup Yiğit, Fatih Güven

14:21–14:28

SOS 004: Distal çap bifurkasyon içeren ve retrograd geçilen septal
kolleteralin distal çap yakınına açıldığı zorlu LAD CTO vakası
Büşra Özyeşil, Ahmet Seyfeddin Gürbüz, Mehmet Akif Düzenli

14:28–14:36

SOS 005: Gizli suçlu: Distal sağ koroner arter anevrizmasında
gelişen tromboza bağlı inferior STEMI
Walat Mousa, Kamran İldırım, Seyhmus Erkan Demircan,
Mazlum Elsan, Mehmet Özbek, Lokman Argun, Baran Arık,
Baver Ekinci, Bahar Güzel, Mehmet Zihni Bilik, Abdulkadir Çiftçi,
Faruk Ertaş

14:36–14:44

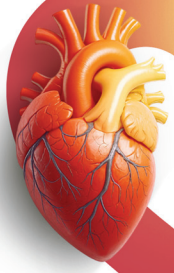
SOS 006: Akut koroner sendromlu bir hastada kateter indüklenmiş
ve spontan plak rüptürünün ayırıcı tanısı
Ufuk Egemen Yazar, Semih Eren, Ayça Gümüşdağ,
Gündüz Durmuş, Mehmet Baran Karataş

14:44–14:52

SOS 007: Yoğun trombus yükü ile prezente olan trombotik stent içi
oklüzyonda aşamalı revaskülarizasyon ve OCT rehberli tedavi
İzzetcan Gürdal, Ali Nazmi Çalık

14:52–15:00

SOS 008: Anterolateral MI ile gelen genç hastada koroner telin
tuzaklanması, sıyırılması ve LMCA diseksiyonu, komplikasyon
yönetimi
Rıdvan Yurt, İskan Zengin, Cuma Süleymanoğlu, Ramazan Ozan



9 Nisan 2026, Perşembe / 9 April 2026, Thursday

İSTANBUL SALONU / ISTANBUL HALL

**BAŞKANLAR İLE BİRLİKTE KATATER LABORATUARINDA
DENEYİMLEDİĞİMİZ ZORLU SENARYOLAR**

**CHALLENGING SCENARIOS WE EXPERIENCED IN THE
CATHETERIZATION LAB TOGETHER WITH THE PRESIDENTS**

14:50-15:40

**YAPISAL – KAPAK
VALVE – STRUCTURAL**

Oturum Başkanları / *Chairpersons*: **Ali Oto, Ertuğrul Okuyan**

Panelistler / *Panelists*: **Cemal Köseoğlu, Bektaş Murat,
Caner Topaloğlu, Bekir Serhat Yıldız, Bedri Caner Kaya,
Hakan Güneş**

14:50-14:55

ZS 006: Koroner oklüzyonun eşliğinde: Valve-in-valve TAVİ'de
BASILICA ve CHIMNEY'le başarılı sonuç
[Canberk Genis](#)

14:55-14:58

Tartışma / Discussion

14:58-15:03

ZS 007: Transcatheter repair of a right ventricular perforation
occurring during pericardiocentesis
[Arif Arısoy](#)

15:03-15:06

Tartışma / Discussion

15:06-15:11

ZS 008: Valve-in-valve tavi sonrası iki TAVİ kapağı arasından
gelişen paravalvüler kaçağa pvl kapama işlemi
[Vağif Muradzade](#)

15:11-15:14

Tartışma / Discussion

15:14-15:19

ZS 009: Perikardiyosentez sırasında sağ internal mamarian
ven kanülasyonu: Literatürdeki ilk olgu
[Ahmet Bertuğ Çelik](#)

15:19-15:22

Tartışma / Discussion

15:22-15:27

ZS 010: Nonkalsifik pür aort yetersizliği olan bir hastada
aortaya embolize olan Myval kapağın balon eşliğinde
yakalanıp yeniden implantasyonu
[Ebrar Gencer](#)

15:27-15:30

Tartışma / Discussion

15:30-15:35

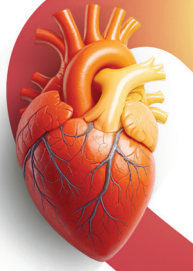
ZS 011: Yüksek LVOT obstrüksiyon riski olan dejeneratif mitral
biyoprotezde tip-to-base LAMPOON eşliğinde transseptal TMVR
[Enes Aliç](#)

15:35-15:40

Tartışma / Discussion

15:40-16:00

KAHVE ARASI / COFFEE BREAK



9 Nisan 2026, Perşembe / 9 April 2026, Thursday

ANTALYA SALONU / ANTALYA HALL

14:50–15:40

**SIRADIŞI KORONER ARTER HASTALIKLARI
UNUSUAL CORONARY ARTERY DISEASES**

**Oturum Başkanları / Session Chairs: Göksel Kahraman,
Mehmet Eyüboğlu**

**Panelistler / Panelists: Sibel Turhan, Sefa Nuri Akdemir,
Mustafa Yılmaz, Uğur Çoşkun, Gürkan İmre,
Serhat Karadavut**

14:50–15:00

Spontan koroner arter diseksiyonları
Spontaneous coronary artery dissections
Bilal Çuğlan

15:00–15:10

Koronar fistüller
Coronary fistulas
Ömer Faruk Baycan

15:10–15:20

Koronar anevrizmalara yaklaşım
Approach to coronary aneurysms
Muzaffer Aslan

15:20–15:30

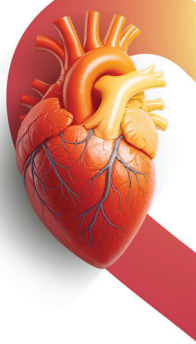
Muscular bridge
Muscular bridge
Halil Fedai

15:30–15:40

Tartışma / Discussion

15:40–16:00

KAHVE ARASI / COFFEE BREAK



9 Nisan 2026, Perşembe / 9 April 2026, Thursday

İZMİR SALONU / IZMIR HALL

15:00–16:00

SÖZLÜ OLGU SUNUM OTURUMU 2
ORAL CASE PRESENTATION SESSION 2

Oturum Başkanları / Session Chairs: Mehmet Tokaç, Abdi Bozkurt

15:00–15:07

SOS 009: İleri tortiyoz ve kalsifik lezyonlu erken yaş miyokart enfarktüsü hastasında mother and child yöntemi ile başarılı müdahale
[Lezgin Dursun](#)

15:07–15:14

SOS 010: The role of IVUS In a very young patient with acute coronary syndrome and significant mismatch between IVUS and angiography images
[Sude Cesaretili](#), [Ender Murat](#), [Alperen Çomoğlu](#), [Berke Dalkıç](#), [Dilara Akdağ](#), [Furkan Kırık](#), [Zeynep Akyıldız](#), [Munever Kaya](#), [Berçide Naz il](#), [Agah Emir Yaman](#), [Erkan Yıldırım](#)

15:14–15:21

SOS 011: Gecikmiş başvurunun bedeli: Subakut inferior MI'da interventriküler septumda intramiyokardiyal diseksiyon ve ventriküler septal rüptür
[Mazlum Elsan](#), [Kamran İldırım](#), [Baver Ekinci](#), [Seyhmus Erkan Demircan](#), [Mehmet Zihni Bilik](#), [Ahmet Zengil](#), [Ömer Faruk Yıldız](#), [Bahar Güzel](#), [Faruk Ertaş](#)

15:21–15:29

SOS 012: Kalsifik rca lezyonunda stent açılmaması ve OPN balon kullanımı
[İskan Zengin](#), [Rıdvan Yurt](#)

15:29–15:37

SOS 013: Ostial RCA müdahalesinde kılavuz tel tuzaklanması ve stent elongasyonu
[Derya Aydın](#), [Mustafa Lütfi Yavuz](#), [Kemal Engin](#), [Kayıhan Karaman](#)

15:37–15:45

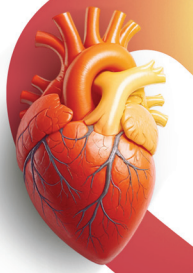
SOS 014: Kompleks daha kompleks
[Mücahit Tan](#), [Şerif Hamideyin](#), [Muhammed Ensar Arslan](#)

15:45–15:53

SOS 015: İlaç kaplı balon uygulaması sonrası nadir gelişen akut stent trombozu
[Abuzer Ocak](#), [Ömer Tepe](#), [Ferih Özcanlı](#)

15:53–16:00

SOS 016: Massive lower gastrointestinal bleeding revealing occult colon cancer during triple antithrombotic therapy after STEMI
[Fethullah Kayan](#)



9 Nisan 2026, Perşembe / 9 April 2026, Thursday

İSTANBUL SALONU / ISTANBUL HALL

**BAŞKANLAR İLE BİRLİKTE KATATER LABORATUARINDA
DENEYİMLEDİĞİMİZ ZORLU SENARYOLAR**

**CHALLENGING SCENARIOS WE EXPERIENCED IN THE
CATHETERIZATION LAB TOGETHER WITH THE PRESIDENTS**

16:00–16:50

**PERİFER – ENDOVASKÜLER
PERIPHERAL – ENDOVASCULAR**

**Oturum Başkanları / Chairpersons: Muzaffer Değertekin,
Sami Özgül**

**Panelistler / Panelists: Adil Bayramoğlu, İlyas Çetin,
Ümit İnci, Necdet Batuhan Tamcı, Mustafa Adem Yılmaztepe,
Tolga Kunak**

16:00–16:05

ZS 012: Transradyal Girişimin katastrofik bir komplikasyonu:
Akut aksiller arter oklüzyonunda başarılı endovasküler
revaskülarizasyon – Olgu sunumu
[Dilek Aksoy](#)

16:05–16:10

Tartışma / Discussion

16:10–16:15

ZS 013: Successful endovascular management of a ruptured
abdominal aortic aneurysm presenting with massive
retroperitoneal hemorrhage and hemorrhagic shock:
A case report
[Dilara Akdağ](#)

16:15–16:20

Tartışma / Discussion

16:20–16:25

ZS 014: Transradial koroner anjiyografi sırasında gelişen
brakiyal arter düzeyinde kateter Kinking'inin snare yardımıyla
yönetimi
[Jabrayil Jabrayilzade](#)

16:25–16:30

Tartışma / Discussion

16:30–16:35

ZS 015: Elektrofizyolojik çalışma işlemine alınan hastada
femoral ven kateterinin işlem esnasında kopup sağ atriuma
embolize olması, snare yardımı ile kopan kateterin alınması
[Muhammed Kaya](#)

16:35–16:40

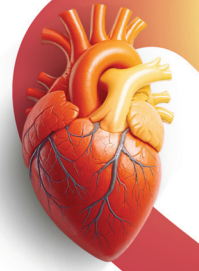
Tartışma / Discussion

16:40–16:45

ZS 016: Transfemoral TAVI sırasında gelişen iliak arter
rüptürünün endovasküler yönetimi
[Seyhmus Erkan Demircan](#)

16:45–16:50

Tartışma / Discussion



9 Nisan 2026, Perşembe / 9 April 2026, Thursday

ANTALYA SALONU / ANTALYA HALL

GENÇ OTURUMLARI
YOUNG SESSIONS

16:00-16:40

İLK TAVİ HASTAM
MY FIRST TAVI PATIENT

Moderatörler / Moderators: **Burak Turan,**
Pınar Türker Duyuler

Panelistler / Panelists: **Abdullah Yıldırım, Ahmet Özdeya,**
A. Ömer Ebeoğlu, Murat Yiğitbaşı, Gülden Güven

16:00-16:06

Pre-prosedürel BT analizi ve kapak seçimi
Pre-procedural CT analysis and valve selection
Bilal Çakır

16:06-16:12

Adım adım TAVİ prosedürü
Step-by-step TAVI procedure
Samet Yılmaz

16:12-16:18

Kapak pop-out oldu: Nasıl yönetelim?
The valve image turned into a pop-out: How do we
manage it?
Ömer Abdalbaki Kılıç

16:18-16:24

**TAVİ sırasında koroner akımı kaybettik: Nasıl
öngörebilirdik?**
We lost coronary flow during TAVI: How could we have
predicted it?
Yalçın Dalgıç

16:24-16:30

Vasküler erişim yolu komplikasyonları
Complications of vascular access
Baran Yüksekaya

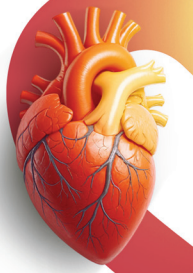
16:30-16:36

TAVİ hastasının yaşam boyu yönetimi
Lifelong management of TAVI patients
Ahmet Anıl Başkurt

16:36-16:40

Tartışma / Discussion

Öğrenim hedefleri: TAVİ hastasında prosedür planlaması ve adımlarını kavramak. TAVİ sırasında gelişebilecek kritik komplikasyonları öngörüp yönetim stratejilerini gözden geçirmek. TAVİ sonrası kısa ve uzun dönem hasta yönetiminin temel prensiplerini anlamak.



9 Nisan 2026, Perşembe / 9 April 2026, Thursday

İZMİR SALONU / IZMIR HALL

16:00–17:00

SÖZLÜ OLGU SUNUM OTURUMU 3 ORAL CASE PRESENTATION SESSION 3

Oturum Başkanları / *Session Chairs*: **Omaç Tüfekçioğlu,**
Alparslan Şahin

16:00–16:07

SOS 017: Multiple off-label endovascular strategies in chronic aortic dissection: Re-entry closure with an ASD occluder and covered stent for iliac artery dissection
Mehmet Altunova, Ecemnaz Aksu, Hasan Şahin, Ahmet Anıl Şahin, Ömer Çelik

16:07–16:14

SOS 018: Simultaneous EVAR + TEVAR using the Heli-FX EndoAnchor system in a patient with shaggy aorta and juxtarenal AAA: Early- to mid-term outcomes
Şeymagül Karaca, Alperen Çomoğlu, Beyza Nur Gömleksiz, Baki Çalışkan, Furkan Kırık, Zeynep Akyıldız, Bengü Çoban, Göktuğ Altun, Berçide Naz İl, Uygur Çağdaş Yüksel, Erkan Yıldırım

16:14–16:21

SOS 019: Aortik hastalıklarda "Life Long Management": Tip I diseksiyon cerrahisi sonrası gelişen abdominal aort anevrizması ve yalancı lümeninde çıkan renal arterin EVAR ve chimney stentleme ile tedavisi
Dilara Akdağ, Serkan Asil, Şeymagül Karaca, Serdar Fırtına, Barış Buğan, Uygur Çağdaş Yüksel

16:21–16:28

SOS 020: A Novel technique for mitral paravalvular leak closure: LBBAP-assisted ventricular septal way
Hasan Arı, Ahmet Tütüncü, Selma Arı, Ayşe Dilara Balyımez, Mehmet Melek, Tahsin Bozat

16:28–16:36

SOS 021: Mekanik mitral protez kapakta paravalvüler leak: Girişimsel tedavide cihaz-protez etkileşimi
Gülçin Kırac Gül, Derya Tok, Bahar Tekin Tak, Süleyman Kalaycı, Ahmet Korkmaz, Adnan Burak Akçay, Mustafa Atalay

16:36–16:44

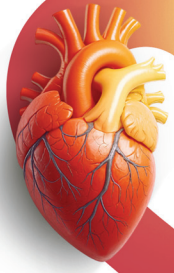
SOS 022: Percutaneous removal of an entrapped vascular plug device with an endoscopic alligator type forceps during aortic paravalvular leak closure: Happy ending of a nightmare
Didar Mirzamidinov, Şenol Coşkun, Kaan Hancı, Mehmet Ali Anık, Mehmet Kadir Ceylan, Teoman Kılıç

16:44–16:52

SOS 023: Yüksek LVOT obstrüksiyon riski olan ViMAC olgusunda BATMAN destekli TMVR
Murat Çelik, Cem Barçın, Suat Görmel, Ayşe Saatçi Yaşar, Salim Yaşar, Özkan Eravcı, Mehmet Sadık Karpaz, Cihat Kaya, Cemal Dinç, Hasan Kutsi Kabul

16:52–17:00

SOS 024: Transkateter valve-in-valve-in-valve işlemi esnasında gelişen tip aort diseksiyonu ve yönetimi
Regayip Zehir, Koray Demirci, Mustafa Ferhat Ketan, Büşra Güvendi Şengör, Mustafa Kara



9 Nisan 2026, Perşembe / 9 April 2026, Thursday

İSTANBUL SALONU / ISTANBUL HALL

**BAŞKANLAR İLE BİRLİKTE KATATER LABORATUARINDA
DENEYİMLEDİĞİMİZ ZORLU SENARYOLAR**

CHALLENGING SCENARIOS WE EXPERIENCED IN THE
CATHETERIZATION LAB TOGETHER WITH THE PRESIDENTS

16:50-17:40

**YAPISAL - KONJENİTAL
STRUCTURAL - CONGENITAL**

Oturum Başkanları / Chairpersons: **Asım Oktay Ergene,**
Mahmut Şahin

Panelistler / Panelists: **Ünal Güntekin, Ersin Doğanözü,**
Selçuk Saadetin Baysal, Şükrü Çetin, Serkan Duyuler,
Hüseyin Aksu

16:50-16:55

ZS 0017: Chicken-wing sol atriyal apendiks anatomisinde
amulet cihazının tekrarlayan intraprosedürel embolizasyonu:
Endoskopik forceps ile başarılı perkütan geri alınma ve 3D
printing ile mekanizma analizi
[Suat Görmel](#)

16:55-17:00

Tartışma / Discussion

17:00-17:05

ZS 0018: Özofagorespiratuvar fistül tedavisinde ASD cihazı
kullanımı: Başarılı kapatma sonrası erken migrasyon - bir
biyomekanik başarısızlık mı?
[Nigar Omarova](#)

17:05-17:10

Tartışma / Discussion

17:10-17:15

ZS 0019: Successful management of device embolization and
iatrogenic aortic rupture following transcatheter ASD closure:
A case report
[Fuat Polat](#)

17:15-17:20

Tartışma / Discussion

17:20-17:25

ZS 0020: Late leaflet entrapment and percutaneous removal
of entrapped device in a patient after succesfull multiple
paravalvular leak closure
[Didar Mirzamidinov](#)

17:25-17:30

Tartışma / Discussion

17:30-17:35

ZS 0021: SVT ile gelen PDA hastasında pseudodisseksiyon
[Naciye Nihal Akkaya](#)

17:35-17:40

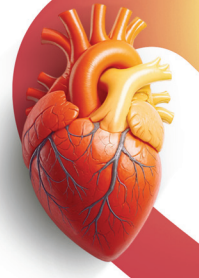
Tartışma / Discussion

17:40-17:50

OYLAMA / VOTING

17:50-18:00

KAHVE ARASI / COFFEE BREAK



9 Nisan 2026, Perşembe / 9 April 2026, Thursday

ANTALYA SALONU / ANTALYA HALL

**KURSLAR
COURSES**

16:50-17:50

**SOL ATRİYAL APENDİKS KAPAMA KURSU
LEFT ATRIAL APPENDIX CLOSURE COURSE**

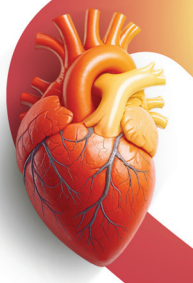
Moderatör / Moderator: Sadık Volkan Emren

Fasilitatör 1 (Yönlendirici) / Facilitator: Erkan Baysal

Fasilitatör 2 (Yönlendirici) / Facilitator: Nermin Bayar

17:50-18:00

KAHVE ARASI / COFFEE BREAK



9 Nisan 2026, Perşembe / 9 April 2026, Thursday

İZMİR SALONU / IZMIR HALL

17:00–18:00

SÖZLÜ OLGU SUNUM OTURUMU 4
ORAL CASE PRESENTATION SESSION 4

Oturum Başkanı / *Session Chair*: **Ender Örnek**

17:00–17:08

SOS 025: Transkateter aort kapak implantasyonu sırasında kapak infoldingi gelişen olguda sıradışı müdahale
Sedat Gez, Halil Fedai, Zülkif Tanrıverdi

17:08–17:16

SOS 026: Atriyal septumun kapak ile ilk aşamada geçilemediği transkatheter mitral valve-in-valve vakasının başarıyla tamamlanması
Büşra Özyeşil, Ahmet Seyfeddin Gürbüz, Yakup Alsancak, Yunus Emre Yavuz, Mehmet Akif Düzenli

17:16–17:25

SOS 027: Successful transcatheter treatment of severe flail mitral regurgitation using edge-to-edge repair – Case report
Erdoğan İlkay, Ersin Sarıçam, Zeynettin Kaya

17:25–17:34

SOS 028: Left atrial appendage closure in recurrent stroke despite anticoagulation
Gamze Yeter Arslan, Erkan Baysal

17:34–17:43

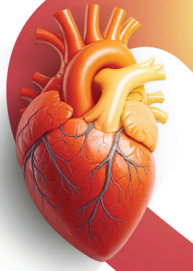
SOS 029: Management of a very rare congenital anomaly: Aorta-right atrial tunnel
Ayşe Dilara Balyımez, Bilal Mete Ulker, Doğan Ormanlı, Safa Oktay, Adem Yarar, Mehmet Taşçı, Kübra Sevgün, Mehmet Melek, Fahriye Vatanserver Ağca, Hasan Ari

17:43–17:52

SOS 030: Post myocardial infarction VSD: Single center experience
Hatice Feyza Dilek, Naile Badalova, Okan Gönder, Hilal Erken, Saadet Demirtaş İnci, Belma Kalaycı, Ferit Çiçekçioğlu, İbrahim Hakan Güllü

17:52–18:00

SOS 031: MIDCAB sonrası uzamış entübasyona bağlı gelişen dev trakeoözofageal fistülün perkütan septal oklüder ile başarılı tedavisi
Hüseyin Bozbaş, Erkan Parlak, Aydın Şeref Köksal, Aydan Yüksel, Burhan Küçük, Burak Emre Onuk, Tayfun Aybek, Necmettin Ünal



9 Nisan 2026, Perşembe / 9 April 2026, Thursday

İSTANBUL SALONU / ISTANBUL HALL

18:00–19:00

**GENÇLER DUAYENLERLE BULUŞUYOR:
KLİNİK ZORLU SENARYOLAR
YOUNG DOCTORS MEET WITH DOYENS:
CHALLENGING CLINICAL SCENARIOS**

Fasilitatör / *Facilitator*: **Fatih Sinan Ertaş**

Duayenler / *Doyens*: **Ethem Kumbay, Çetin Erol, Sami Özgül,
Oktay Ergene, Cevdet Erdöl, Cihangir Kaymaz,
Ertuğrul Okuyan**

18:00–18:05

DS 001: Sol ana koroner arterden sol ventriküle uzanan dev koroner fistülün perkütan transkateter yöntemle başarılı kapatılması

Ahmet Karaduman

18:05–18:15

Tartışma / Discussion

18:15–18:20

DS 002: İleri servikotorakal kifoskolyoz nedeniyle çok kesitli bilgisayarlı tomografi yapılamayan hastada ekokardiyografi ve balon sizing rehberliğinde transkateter aort kapak implantasyonu

Seyhmus Erkan Demircan

18:20–18:30

Tartışma / Discussion

18:30–18:35

DS 003: Yoğun egzersizin tetiklediği koroner vazospazm: Koroner arter bypass kararından plaklı koroner arter hastalığına uzanan bir olgu

Muhammed Cemalioğlu

18:35–18:45

Tartışma / Discussion

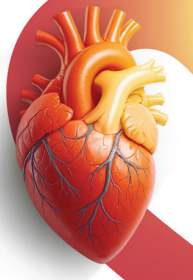
18:45–18:50

DS 004: Geç ve sessiz; insidental saptanan post-MI ventriküler septal rüptür vakası

Oktay Şeker

18:50–19:00

Tartışma / Discussion



9 Nisan 2026, Perşembe / 9 April 2026, Thursday

ANTALYA SALONU / ANTALYA HALL

GENÇ OTURUMLARI
YOUNG SESSIONS

18:00–19:10

**VAKANI GETİR (1): KORONER GİRİŞİMLERDE
ZORLU SENARYOLAR**
**BRING YOUR CASE (1): CHALLENGING SCENARIOS
IN CORONARY INTERVENTIONS**

Moderatörler / Moderators: **Tuncay Güzel, Cahit Coşkun**

Panelistler / Panelists: **Zeynep Kocabay, Orkun Temizer,
Mustafa Özgül, İbrahim Halil Aktan, Murat Gençaslan**

18:00–18:07

Olgu sunumu 1 / Case presentation 1
Kübra Okumuş

18:07–18:10

Tartışma / Discussion

18:10–18:17

Olgu sunumu 2 / Case presentation 2
Cemil Altay Yapıcı

18:17–18:20

Tartışma / Discussion

18:20–18:27

Olgu sunumu 3 / Case presentation 3
İpek Aydın

18:27–18:30

Tartışma / Discussion

18:30–18:37

Olgu sunumu 4 / Case presentation 4
Alihan Ayata

18:37–18:40

Tartışma / Discussion

18:40–18:47

Olgu sunumu 5 / Case presentation 5
Serdar Söner

18:47–18:50

Tartışma / Discussion

18:50–18:57

Olgu sunumu 6 / Case presentation 6
Fuat Sancaktar

18:57–19:00

Tartışma / Discussion

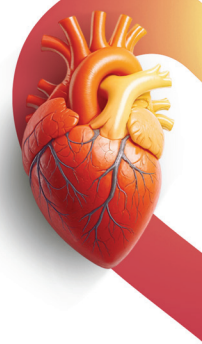
19:00–19:07

Olgu sunumu 7 / Case presentation 7
Bektaş Hamamcı

19:07–19:10

Tartışma / Discussion

Öğrenim hedefleri: Zorlu koroner girişimlerde tanı ve tedavi karar süreçlerini tartışmak. Komplikasyon gelişen durumlarda alternatif stratejileri değerlendirebilmek. Olgu paylaşımları yoluyla pratik deneyim ve klinik öngörü kazanmak.



10 Nisan 2026, Cuma / 10 April 2026, Friday

ANKARA SALONU / ANKARA HALL

08:30-09:45

 CANLI YAYIN

CANLI YAYIN I
LIVE EDUCATIONAL CASES I

Moderatör / Moderator: Cevat Kıрма

**Ekspert Panelistler / Expert Panelists: Cem Barçın,
Emine Gazi, Şeref Alpsoy**

**Fasilitatörler / Facilitators: Alp Burak Çatakoğlu,
Mesut Demir**

Vaka 1: TAVİ

Case 1: TAVI

**Vaka Operatörleri / Case Operators:
Cem Nazlı, Sadık Volkan Emren**

*Sağlık Bilimleri Üniversitesi Dr. Siyami Ersek Göğüs Kalp ve
Damar Cerrahisi Eğitim Araştırma Hastanesi*

Meril

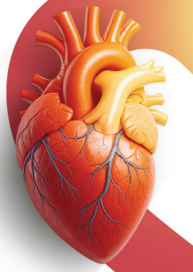
Vaka 2: Koroner bifürkasyon

Case 2: Coronary bifurcation

**Vaka Operatörleri / Case Operators:
Ersan Tatlı, Lokman Argun**

*Sağlık Bilimleri Üniversitesi Dr. Siyami Ersek Göğüs Kalp ve
Damar Cerrahisi Eğitim Araştırma Hastanesi*

Medtronic



10 Nisan 2026, Cuma / 10 April 2026, Friday

İSTANBUL SALONU / ISTANBUL HALL

08:30-09:45

PLAKLARIN DEĞERLENDİRİLMESİNDE ANATOMİ VE FİZYOLOJİNİN KOMBİNASYONU
A COMBINATION OF ANATOMY AND PHYSIOLOGY IN THE EVALUATION OF PLAQUES

Oturum Başkanları / *Session Chairs:* **Vedat Aytekin, Hasan Pekdemir**

Panelistler / *Panelists:* **Mehdi Onaç, Zübeyir Bulat, Enis Ağırıcı, Khayal Mirzayev, Taha Okan, Abdullah Özçelik**

08:30-08:55

Olgu 1: Diffüz hemodinamik anlamlı plak

Case 1: Diffuse hemodynamically significant plaque

08:30-08:40

a- Olgunun sunumu (Ne yapardınız?) / Presentation of the case (What would you do?)

Oktay Şenöz

08:40-08:45

b- Nasıl yapardım? / How would I do it?

Ufuk Eryılmaz

08:45-08:50

c- Nasıl yaptım? / How did I do it?

Oktay Şenöz

08:50-08:55

c- Ne Öğrendim ? / What did I learn?

Hasan Pekdemir

08:55-09:20

Olgu 2: Hassas hemodinamik anlamsız plak

Case 2: Sensitive hemodynamic incoherent plaque

08:55-09:05

a- Olgunun sunumu (Ne yapardınız?) / Presentation of the case (What would you do?)

Utku Raimoğlu

09:05-09:10

b- Nasıl yapardım? / How would I do it?

Eser Durmaz

09:10-09:15

c- Nasıl yaptım? / How did I do it?

Utku Raimoğlu

09:15-09:20

c- Ne Öğrendim ? / What did I learn?

Vedat Aytekin

09:20-09:45

Olgu 3: Sol Ana koroner lezyonlarda lumen alanı plak yükü uyumsuzluğu

Case 3: Lumen area plaque load discrepancy in left main coronary lesions

09:20-09:30

a- Olgunun sunumu (Ne yapardınız?) / Presentation of the case (What would you do?)

Davran Çiçek

09:30-09:35

b- Nasıl yapardım? / How would I do it?

Haşim Tüner

09:35-09:40

c- Nasıl yaptım? / How did I do it?

Davran Çiçek

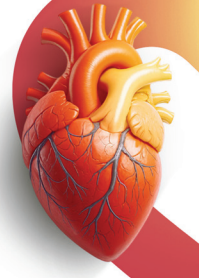
09:40-09:45

c- Ne Öğrendim ? / What did I learn?

Hasan Pekdemir

09:45-10:00

KAHVE ARASI / COFFEE BREAK



10 Nisan 2026, Cuma / 10 April 2026, Friday

ANTALYA SALONU / ANTALYA HALL

08:30-09:45

**OLGULARLA PERİFER ARTER HASTASINDA
GİRİŞİMSSEL TEDAVİ**
INTERVENTIONAL TREATMENT IN PERIPHERAL
ARTERIAL DISEASE: CASE STUDIES

Oturum Başkanları / *Session Chairs*: **Ender Örnek,**
M. Kadri Akboğa

Ekspert Panelistler / *Expert Panelists*: **Ulaş Bildirici,**
Halit Acet, Çağlar Alp, Cafer Panç, Kayıhan Karaman,
Bekir Çalapkörur

08:30-08:45

Subklavyen arter girişimlerine yaklaşım
Approach to subclavian artery interventions
Şaban Keleşoğlu

08:45-09:00

Renal girişimlerine yaklaşım
Approach to renal interventions
Mehmet Kış

09:00-09:15

Aorta iliak girişimlerine yaklaşım
Approach to aorta-iliac interventions
Ömer Taşbulak

09:15-09:30

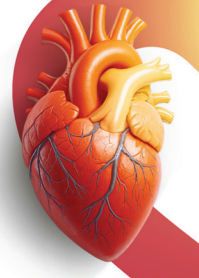
SFA girişimlerine yaklaşım
Approach to SFA interventions
Ali Kemal Çabuk

09:30-09:45

Tartışma / Discussion

09:45-10:00

KAHVE ARASI / COFFEE BREAK



10 Nisan 2026, Cuma / 10 April 2026, Friday

İZMİR SALONU / İZMİR HALL

GENÇ OTURUMLARI YOUNG SESSIONS

08:30-09:45

ZORLU ST YÜKSELMELİ MİYOKARD ENFARKTÜSÜ SENARYOLARI CHALLENGING ST-ELEVATION MYOCARDIAL INFARCTION SCENARIOS

Moderatörler / Moderators: **İrem Müge Akbulut,**
Yunus Emre Özbebek

Panelistler / Panelists: **Efe Edem, İrem Dilara Can,**
Müge Tezer, Feyza Mollaalioğlu, Ömer Pekerşen

08:30-08:45

Yüksek trombüs yüklü STEMI olgusu

A case of STEMI with high thrombus load
İlke Çelikkale

08:45-09:00

Sorumlu lezyonu tedavi ettim, peki diğer damar lezyonları?

I treated the culprit lesion, but what about the other
vascular lesions?
Mehmet Nail Bilen

09:00-09:15

Kardiyojenik şok tablosunda başvuran STEMI olgusu

A STEMI case presenting with cardiogenic shock
Mihriban Sütcü

09:15-09:30

Başarılı revaskülarizasyona rağmen kötüleşen STEMI olgusu

A case of worsening STEMI despite successful
revascularization
Hüseyin Emre Kuloğlu

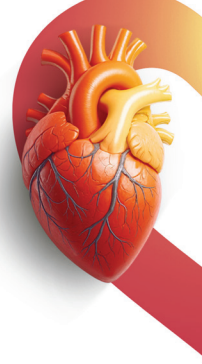
09:30-09:45

Tartışma / Discussion

Öğrenim hedefleri: Zorlu STEMI senaryolarında güncel tanı ve tedavi
yaklaşımlarını gözden geçirmek. Primer PKG sırasında kritik karar
noktalarında uygun stratejiyi belirleyebilmek. Yüksek riskli STEMI
hastalarında komplikasyonları erken tanıyıp yönetebilmek.

09:45-10:00

KAHVE ARASI / COFFEE BREAK



10 Nisan 2026, Cuma / 10 April 2026, Friday

BURSA SALONU / BURSA HALL

**KURSLAR
COURSES**

08:30-09:45

**SEPTAL ABLASYON KURSU
SEPTAL ABLATION COURSE**

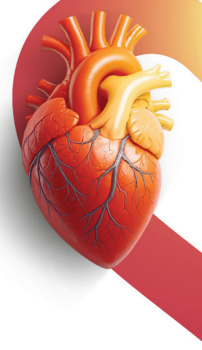
Moderatör / Moderator: **Tuğrul Okay**

Fasilitatör 1 (Yönlendirici) / Facilitator: **Özkan Bekler**

Fasilitatör 2 (Yönlendirici) / Facilitator: **Hakkı Şimşek**

09:45-10:00

KAHVE ARASI / COFFEE BREAK



10 Nisan 2026, Cuma / 10 April 2026, Friday

ANKARA SALONU / ANKARA HALL

10:00–11:30



CANLI YAYIN



TKD – PAKİSTAN GİRİŞİMSSEL KARDİYOLOJİ BİRLİĞİ
ORTAK OTURUMU
TSC – PAKISTAN ASSOCIATION OF INTERVENTIONAL
CARDIOLOGY JOINT SESSION

CANLI YAYIN 2
LIVE EDUCATIONAL CASES 2

Moderatörler / Moderators: **Ali Oto, Assad Khan**

Ekspert Panelistler / Expert Panelists: **Oben Döven,
Alper Özkan, Özgür Akgül**

Fasilitatörler / Facilitators: **Bilgehan Karadağ, Necati Dağlı**

Vaka 1: TAVİ
Case 1: TAVI



Vaka Operatörleri / Case Operators: **Teoman Kılıç,
Gökhan Demirci**

Sağlık Bilimleri Üniversitesi Dr. Siyami Ersek Göğüs Kalp ve
Damar Cerrahisi Eğitim Araştırma Hastanesi

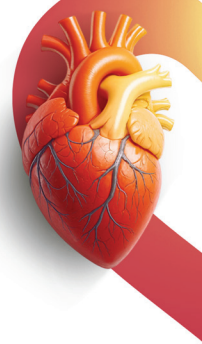
Vaka 2: Karotis
Case 2: Carotid

Vaka Operatörleri / Case Operators:
Mustafa Karabacak, Onur Kadir Uysal

Sağlık Bilimleri Üniversitesi Dr. Siyami Ersek Göğüs Kalp ve
Damar Cerrahisi Eğitim Araştırma Hastanesi

11:30–11:45

KAHVE ARASI / COFFEE BREAK



10 Nisan 2026, Cuma / 10 April 2026, Friday

İSTANBUL SALONU / ISTANBUL HALL

10:00–11:30

TAVİ'DE ZORLU SENARYOLAR
CHALLENGING SCENARIOS AT TAVI

Oturum Başkanları / *Session Chairs:* **Telat Keleş,**
İbrahim Halil Kurt

Ekspert Panelistler / *Expert Panelists:* **Cenk Sarı,**
Çağdaş Akgüllü, Özge Çetinarslan, Muhammed Adıyaman,
Serkan Sivri, Mustafa Candemir

10:00–10:12

Cihaz malpozisyon ve embolizasyonu
Device malposition and embolization
Hakan Erkan

10:12–10:17

Tartışma / Discussion

10:17–10:30

Ciddi paravalvüler kaçak
Serious paravalvular leakage
Şenol Coşkun

10:30–10:35

Tartışma / Discussion

10:35–10:47

Akut koroner obstrüksiyon
Acute coronary obstruction
Suat Görmel

10:47–10:52

Tartışma / Discussion

10:52–11:05

LVAD hastasında TAVİ
TAVI in LVAD patients
Özlem Özcan Çelebi

11:05–11:10

Tartışma / Discussion

11:10–11:23

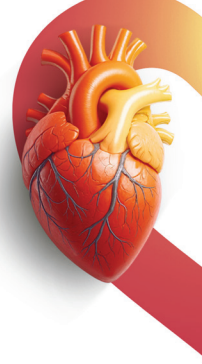
Vasküler komplikasyon
Vascular complication
Ali Rıza Akyüz

11:23–11:30

Tartışma / Discussion

11:30–11:45

KAHVE ARASI / COFFEE BREAK



10 Nisan 2026, Cuma / 10 April 2026, Friday

ANTALYA SALONU / ANTALYA HALL

10:00–11:30

KORONER KALSİYUM MODİFİKASYON STRATEJİLERİ
CORONARY CALCIUM MODIFICATION STRATEGIES

**Oturum Başkanları / Session Chairs: Ertan Ural,
Ahmet Yıldız**

**Panelistler / Panelists: Cem Özde, Mükremin Coşkun,
Servet Batıt, Muhammed Süleymanoğlu,
Ahmet Oytun Baykan, Ahmet Yılmaz**

10:00–10:20

**Giriş: Görüntüleme yöntemleri eşliğinde kalsiyum
modifikasyon stratejilerinin belirlenmesi**

Introduction: Determining calcium modification strategies
with imaging methods

Görüntülemeci Konuşmacı / Imager Speaker: Neryan Özgül

10:20–10:40

Balon temelli kalsiyum modifikasyonu

Balloon-based calcium modification

Hasan Ali Barman

10:40–11:00

Aterektomi

Atherectomy

İsa Sincer

11:00–11:20

Litotripsi

Lithotripsy

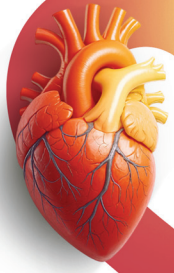
Mehmet Erdoğan

11:20–11:30

Tartışma / Discussion

11:30–11:45

KAHVE ARASI / COFFEE BREAK



10 Nisan 2026, Cuma / 10 April 2026, Friday

İZMİR SALONU / IZMIR HALL

GENÇ OTURUMLARI YOUNG SESSIONS

10:00–11:30

ANA KORONER GİRİŞİMLERİNE GENÇ BAKIŞ A YOUNG PERSPECTIVE ON LEFT MAIN CORONARY INTERVENTIONS

Moderatörler / Moderators: **Bülent Özlek, Baran Arık**

Panelistler / Panelists: **Aslı Sönmez, Elif Gökçen Vatanoğlu,
Furkan Yetmiş, Dora Ç. Duru, Perihan Bilen**

10:00–10:15

Distal ana koroner lezyonlarında intrakoroner görüntüleme
Intracoronary imaging in distal left main coronary lesions
Melih Öz

10:15–10:45

Distal ana koroner lezyonlarında optimal stentleme stratejisi

Optimal stenting strategy in distal left main coronary lesions

10:15–10:30

Adım adım provizyonel stentleme

Step-by-step provisional stenting

Gülûzar Traş

10:30–10:45

Adım adım DK-crush stentleme

Step-by-step DK-crush stenting

Sezer Markirt

10:45–11:00

İzole LAD ve LCx ostial lezyonlarına yaklaşım

Approach to isolated LAD and LCx ostial lesions

Ömer Kertmen

11:00–11:15

Ana koroner girişimlerinde komplikasyon yönetimi

Complication management in left main coronary artery interventions

Yakup Yiğit

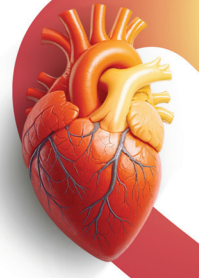
11:15–11:30

Tartışma / Discussion

Öğrenim hedefleri: Ana koroner lezyonlarında intrakoroner görüntüleme kılavuzluğunda girişim stratejisini belirleyebilmek. Bifürkasyon ve ostial lezyonlara güncel yaklaşımları gözden geçirmek. Ana koroner girişimleri sırasında gelişebilecek komplikasyonları tanıyıp yönetebilmek.

11:30–11:45

KAHVE ARASI / COFFEE BREAK



10 Nisan 2026, Cuma / 10 April 2026, Friday

BURSA SALONU / BURSA HALL

**KURSLAR
COURSES**

10:00-11:30

**TEMEL OCT VE IVUS KURSU
BASIC OCT AND IVUS COURSE**

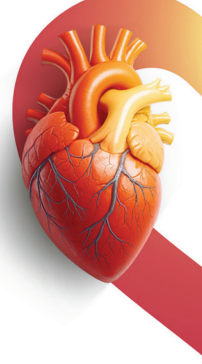
Moderatör / Moderator: **Öner Özdoğan**

Fasilitatör 1 (Yönlendirici) / Facilitator: **Eser Durmaz**

Fasilitatör 2 (Yönlendirici) / Facilitator: **Ömer Furkan Demir**

11:30-11:45

KAHVE ARASI / COFFEE BREAK



10 Nisan 2026, Cuma / 10 April 2026, Friday

ANKARA SALONU / ANKARA HALL

11:45-13:00

 CANLI YAYIN

CANLI YAYIN 3 **LIVE EDUCATIONAL CASES 3**

Moderatörler / Moderators: Ömer Göktekin, Korhan Soylu

**Ekspert Panelistler / Expert Panelists: Oğuz Akkuş,
Elnur Alizade, Fatih Uzun, Kerim Esenboğa**

**Fasilitatörler / Facilitators: Kadriye Orta Kılıçkesmez,
Fehmi Kaçmaz**

Vaka 1: Retrograd CTO (IVUS)
Case 1: Retrograde CTO (IVUS)



Vaka Operatörleri / Case Operators:
Ahmet Seyfeddin Gürbüz, Turgut Uygun

*Sağlık Bilimleri Üniversitesi Dr. Siyami Ersek Göğüs Kalp ve
Damar Cerrahisi Eğitim Araştırma Hastanesi*

Vaka 2: Antegrad CTO (IVUS)
Case 2: Antegrad CTO (IVUS)

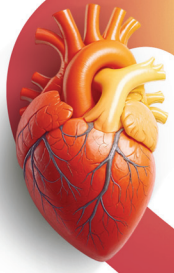


Vaka Operatörleri / Case Operators:
Hakan Taşolar, Özkan Karaca

*Sağlık Bilimleri Üniversitesi Dr. Siyami Ersek Göğüs Kalp ve
Damar Cerrahisi Eğitim Araştırma Hastanesi*

13:00-14:00

ÖĞLE YEMEĞİ / LUNCH



10 Nisan 2026, Cuma / 10 April 2026, Friday

İSTANBUL SALONU / ISTANBUL HALL

11:45-13:00

ADIM ADIM SOL ATRİYAL APENDİKS KAPAMA
STEP-BY-STEP CLOSURE OF THE LEFT ATRIAL APPENDIX

**Oturum Başkanları / Session Chairs: Mustafa Karaca,
Eyüp Avcı**

**Panelistler / Panelists: Ramazan Asoğlu, Fatih Aytemiz,
Fuat Polat, Abdullah Orhan Demirtaş, Emin Erdem Kaya,
Mustafa Gökhan Vural**

11:45-11:57

SAA kapamada genişleyen endikasyonlar

Expanding indications for SAA closure
Emre Özdemir

11:57-12:09

Anatomiye göre cihaz seçimi

Device selection according to anatomy
Şükrü Akyüz

12:09-12:21

Komplikasyon yönetimi

Complication management
İlker Gül

12:21-12:33

Uzun dönem mekanik sorunlar

Long-term mechanical problems
Ramazan Gündüz

12:33-12:45

Antitrombotik stratejisini nasıl belirleyelim?

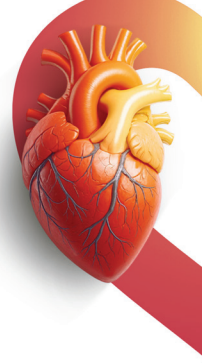
How should we determine the antithrombotic strategy?
Eltan Soydan

12:45-13:00

Tartışma / Discussion

13:00-14:00

ÖĞLE YEMEĞİ / LUNCH



10 Nisan 2026, Cuma / 10 April 2026, Friday

ANTALYA SALONU / ANTALYA HALL

11:45-13:00

**KORONER GİRİŞİMLERDE KOMPLİKASYON
YÖNETİMİ**
MANAGEMENT OF COMPLICATIONS IN CORONARY
PROCEDURES

Oturum Başkanları / *Session Chairs:* **Ali Metin Esen,**
Gündüz Durmuş

Panelistler / *Panelists:* **Veysel Tosun, Sefa Ünal,**
Hakan Süygün, Hüseyin Akçalı, Muhammet Salih Ateş,
Ömer Işık

11:45-12:00

Kateter ilişkili komplikasyonlar ve yönetimi
Catheter-related complications and their management
Erdoğan Sökmen

12:00-12:15

Tel ilişkili komplikasyonlar ve yönetimi
Wire-related complications and their management
Engin Hatem

12:15-12:30

Stent ilişkili komplikasyonlar ve yönetimi
Stent-related complications and their management
Mesut Gitmez

12:30-12:45

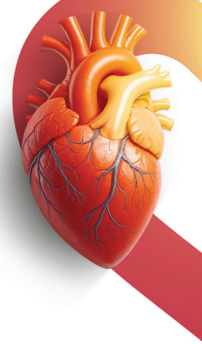
Aterektomi cihaz komplikasyonları ve yönetimi
Complications and management of atherectomy devices
Ali Sabri Seyis

12:45-13:00

Tartışma / Discussion

13:00-14:00

ÖĞLE YEMEĞİ / LUNCH



10 Nisan 2026, Cuma / 10 April 2026, Friday

İZMİR SALONU / İZMİR HALL

GENÇ OTURUMLARI
YOUNG SESSIONS

11:45-13:00

**KALSİFİYE KORONER LEZYONLARA GÜNCEL
YAKLAŞIM**
CURRENT APPROACH TO CALCIFIED CORONARY
LESIONS

Moderatörler / Moderators: **Ecem Gürses, Mehmet Karaca**

Panelistler / Panelists: **Asil İşçi, Derya Kaya, Ali Evsen,
Abdulaziz Yalçın, Eren Leblebici, Recep Polat**

11:45-12:00

Kalsifiye lezyonlara algoritmik tedavi yaklaşımı
(Anjiyografi ve intrakoronar görüntüleme kılavuzluğunda)
Algorithmic treatment approach for calcified lesions
(Guided by angiography and intracoronary imaging)
Kutluhan Eren Hazır

12:00-12:15

Balon bazlı kalsiyum modifikasyon teknikleri
Balloon-based calcium modification techniques
Murat Gökalp

12:15-12:30

Rotasyonel ve orbital aterektominin temel prensipleri
Basic principles of rotational and orbital atherectomy
Burak Bahtiyar

12:30-12:45

Kalsifiye koroner girişimlerinde komplikasyon yönetimi
Complication management in calcified coronary
interventions
Ömer Doğan

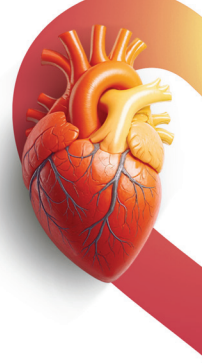
12:45-13:00

Tartışma / Discussion

Öğrenim hedefleri: Kalsifiye koroner lezyonlarda uygun lezyon hazırlama stratejisini belirleyebilmek. Balon bazlı teknikleri, aterektomi yöntemlerini ve yeni teknolojileri gözden geçirmek. Kalsifiye lezyon girişimlerinde gelişebilecek komplikasyonları tanıyıp yönetebilmek.

13:00-14:00

ÖĞLE YEMEĞİ / LUNCH



10 Nisan 2026, Cuma / 10 April 2026, Friday

BURSA SALONU / BURSA HALL

**KURSLAR
COURSES**

11:45-13:00

**BİFÜRKASYON KURSU (IVUS ile)
BIFURCATION COURSE (with IVUS)**

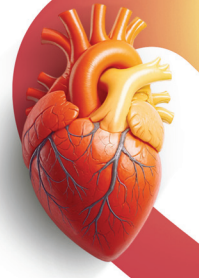
Moderatörler / Moderators: **Asım Enhoş, Mehmet Altunova**

Fasilitatör 1 (Yönlendirici) / Facilitator: **Kurtuluş Karaüzüm**

Fasilitatör 2 (Yönlendirici) / Facilitator: **Ahmet Güner**

13:00-14:00

ÖĞLE YEMEĞİ / LUNCH



10 Nisan 2026, Cuma / 10 April 2026, Friday

ANKARA SALONU / ANKARA HALL

14:00–15:30

 **CANLI YAYIN**



CANLI YAYIN 4
LIVE EDUCATIONAL CASES 4

Moderatörler / Moderators: İlgin Karaca, Mustafa Yıldız

**Ekspert Panelistler / Expert Panelists: İbrahim Halil Kurt,
Erdal Belen, Zülkif Tanrıverdi**

Fasilitatörler / Facilitators: Barış Kılıçaslan, Şakir Arslan

Vaka 1: TAVİ

Case 1: TAVİ

MeDaR

Vaka Operatörleri / Case Operators:

Alfonso Ileaşi, Mehmet Mustafa Can

*Sağlık Bilimleri Üniversitesi Dr. Siyami Ersek Göğüs Kalp ve
Damar Cerrahisi Eğitim Araştırma Hastanesi*

Vaka 2: TAVİ

Case 2: TAVİ

Abbott

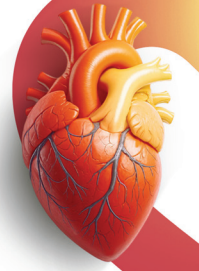
Vaka Operatörleri / Case Operators:

Murat Gök, Altuğ Ösken

*Sağlık Bilimleri Üniversitesi Dr. Siyami Ersek Göğüs Kalp ve
Damar Cerrahisi Eğitim Araştırma Hastanesi*

15:30–16:00

KAHVE ARASI / COFFEE BREAK



10 Nisan 2026, Cuma / 10 April 2026, Friday

İSTANBUL SALONU / ISTANBUL HALL

14:00–15:30

OLGULARLA İLAÇ SALINIMLI BALON KULLANIMI
CASE STUDIES ON THE USE OF DRUG-RELEASING
BALLOONS

Oturum Başkanları / Chairpersons: Ömer Alyan, Servet Altay

Panelistler / Panelists: Zeki Doğan, Muhammed Demir,
Ali Bağcı, Ersin Sarıçam, Murat Çetin, Fatih Toptancı

14:00–14:15

DCB öncesi lezyon hazırlığı nasıl olmalı?

How should lesion preparation be done before DCB?

Fatih Poyraz

14:15–14:30

Instent restenoz

Instent restenosis

Seçkin Dereli

14:30–14:45

Diffüz ince damar

Diffuse small vessels

Okay Abacı

14:45–15:00

Çeşitli senaryolar (CTO, bifürkasyon, yandal,
osteal, kalsifik)

Various scenarios (CTO, bifurcation, side branch, osteal,
calcific)

Mahmut Uluganyan

15:00–15:15

Hibrid yaklaşım

Hybrid approach

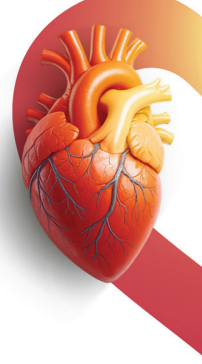
Murat Çimci

15:15–15:30

Tartışma / Discussion

15:30–16:00

KAHVE ARASI / COFFEE BREAK



10 Nisan 2026, Cuma / 10 April 2026, Friday

ANTALYA SALONU / ANTALYA HALL

14:00–15:30

PULMONER KAPAK OTURUMU
PULMONARY VALVE SESSION

Oturum Başkanları / *Chairpersons:* **Adnan Burak Akçay,**
Hasan Arı

14:00–14:15

Pulmoner kapak perkütan girişim endikasyonları:
Kime ? Ne zaman?

Indications for percutaneous pulmonary valve
intervention: Who? When?

Hasan Ali Barman

14:15–14:35

Pulmoner kapak girişimi öncesi görüntüleme

Imaging before pulmonary valve intervention

Ahmet Barutçu

14:35–14:55

Olgular ile adım adım implantasyon teknikleri;
Balon expandable

Case studies and step-by-step implantation techniques;
Balloon expandable

Serkan Asil

14:55–15:15

Olgular ile adım adım implantasyon teknikleri;
Self expandable

Case studies and step-by-step implantation techniques;
Self-expandable

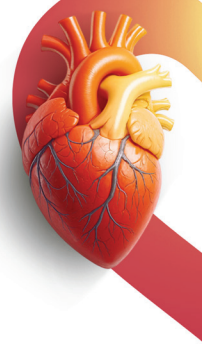
Mehmet Akif Erdöl

15:15–15:30

Tartışma / Discussion

15:30–16:00

KAHVE ARASI / COFFEE BREAK



10 Nisan 2026, Cuma / 10 April 2026, Friday

İZMİR SALONU / İZMİR HALL

GENÇ OTURUMLARI
YOUNG SESSIONS

14:00–15:30

**ANTEGRAD KTO GİRİŞİMLERİ: STRATEJİ VE
TEKNİKLER**

**ANTEGRAD CTO INITIATIVES: STRATEGY AND
TECHNIQUES**

Moderatörler / Moderators: Ahmet Zengin, Yusuf Demir

**Panelistler / Panelists: Kemal Engin, Emre Sezici,
Gökтуğ Uğurluođlu, Cuma Yeşildaş, Cuma Kurtdere**

14:00–14:20

KTO'da doğru hasta ve strateji seçimi

Choosing the right patient and strategy in CTO
Yasin Özen

14:20–14:40

KTO 'Toolbox'

CTO 'Toolbox'
Görkem Ayhan

14:40–15:00

Antegrad KTO teknikleri (AWE, ADR vb.)

Antegrad CTO techniques (AWE, ADR, etc.)
Semih Eren

15:00–15:20

Antegrad KTO girişimlerinde komplikasyon yönetimi

Complication management in antegrad CTO initiatives
Cuma Süleymanođlu

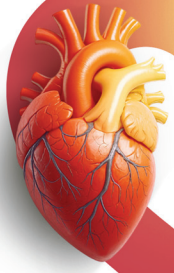
15:20–15:30

Tartışma / Discussion

Öğrenim hedefleri: Antegrad KTO girişimi için uygun hasta ve stratejiyi belirleyebilmek. Tel eskalasyonu ve diseksiyon–reentry tekniklerinin temel prensiplerini gözden geçirmek. Antegrad KTO girişimleri sırasında gelişebilecek komplikasyonları tanıyıp yönetebilmek.

15:30–16:00

KAHVE ARASI / COFFEE BREAK



10 Nisan 2026, Cuma / 10 April 2026, Friday

BURSA SALONU / BURSA HALL

**KURSLAR
COURSES**

14:00–15:30

**KORONER KALSİFİK LEZYON KURSU (IVUS ile)
CORONARY CALCIFIC LESION COURSE (with IVUS)**

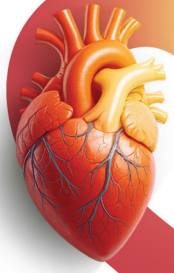
Moderatör / Moderator: **Korhan Soylu**

Fasilitatör 1 (Yönlendirici) / Facilitator: **Oğuz Akkuş**

Fasilitatör 2 (Yönlendirici) / Facilitator: **Mehmet Yaman**

15:30–16:00

KAHVE ARASI / COFFEE BREAK



10 Nisan 2026, Cuma / 10 April 2026, Friday

ANKARA SALONU / ANKARA HALL

16:00–17:15

 CANLI YAYIN

CANLI YAYIN 5
LIVE EDUCATIONAL CASES 5

Moderatör / Moderator: **Murat Kazım Ersanlı**

Ekspert Panelistler / Expert Panelists: **Özgür Ulaş Özcan,**
Habil Yücel, Mustafa Doğduş

Fasilitatörler / Facilitators: **Nazif Ayyül, Ahmet Soylu**

Vaka 1: Kalsifik lezyon

Case 1: Calcific lesion

**Boston
Scientific**
Advancing science for life™

Vaka Operatörleri / Case Operators:
Cüneyt Koçaş, Mehmet Emin Gökçe

*Sağlık Bilimleri Üniversitesi Dr. Siyami Ersek Göğüs Kalp ve
Damar Cerrahisi Eğitim Araştırma Hastanesi*

Vaka 2: TAVİ

Case 2: TAVİ

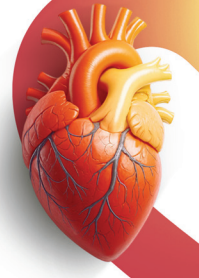
ALLEGRA™
TRANSCATHETER HEART VALVE SYSTEM

Vaka Operatörleri / Case Operators:
Mehmet Vefik Yazıcıoğlu, Furkan Durak

*Sağlık Bilimleri Üniversitesi Dr. Siyami Ersek Göğüs Kalp ve
Damar Cerrahisi Eğitim Araştırma Hastanesi*

17:15–17:30

KAHVE ARASI / COFFEE BREAK



10 Nisan 2026, Cuma / 10 April 2026, Friday

İSTANBUL SALONU / ISTANBUL HALL

16:00–17:15

**TAVİ’de TARTIŞMALI KONULAR, SON
GELİŞMELER**
**CONTROVERSIAL ISSUES AND RECENT
DEVELOPMENTS AT TAVI**

Oturum Başkanları / *Session Chairs*: **İsmail Türkay Özcan,
Refik Emre Altekin**

Panelistler / *Panelists*: **Tayyar Akbulut, Metin Çoksevim,
Mustafa Mücahit Balcı, Furkan Külekci,
Mevlüt Serdar Kuyumcu, Rahman Bilal Gediz**

16:00–16:15

Asemptomatik ileri aort darlığında TAVİ
TAVI in asymptomatic advanced aortic stenosis
Ömer Şen

16:15–16:30

Semptomatik orta aort darlığında TAVİ
TAVI in symptomatic moderate aortic stenosis
İdris Buğra Çerik

16:30–16:45

HOKM’da aort kapak darlığı
Aortic valve stenosis in HOKM
Mehmet Ali Astarcioglu

16:45–17:00

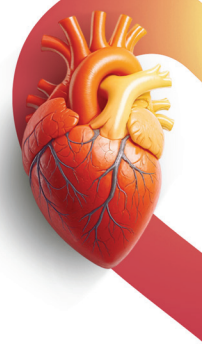
**Pür aort kapak yetmezliğinde TAVİ – Ne zaman?
Nasıl? Kime?**
TAVI in pure aortic valve insufficiency – When? How?
To whom?
Hüseyin Dursun

17:00–17:15

Tartışma / Discussion

17:15–17:30

KAHVE ARASI / COFFEE BREAK



10 Nisan 2026, Cuma / 10 April 2026, Friday

ANTALYA SALONU / ANTALYA HALL

16:00–17:15

**SOL ANA KORONER LEZYONLARINDA GÜNCEL
YAKLAŞIM**
CURRENT APPROACH IN LEFT MAIN CORONARY
LESIONS

Oturum Başkanları / *Session Chairs:* **Sait Terzi, Nihat Kalay**

Panelistler / *Panelists:* **Mustafa Çelik, Fatih Öztürk,
İbrahim Kocayığıt, Enes Çelik, Şenol Tayyar**

16:00–16:15

Sol ana koroner lezyonlarında BT görüntüleme
CT imaging in left main coronary lesions
İbrahim Altun

16:15–16:30

Sol ana koroner lezyonlarında fizyolojik değerlendirme
Physiological evaluation in left main coronary artery
Lesions
Hamza Duygu

16:30–16:45

Ostial ve gövde sol ana koroner lezyonlarına yaklaşım
Approach to ostial and trunk left main coronary lesions
Mehmet Aydoğan

16:45–17:00

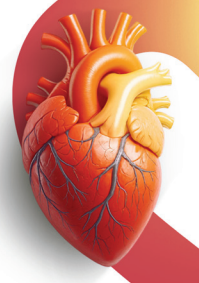
Sol ana koroner girişimlerde CX damar yönetimi
CX vessel management in left main coronary
interventions
Burak Acar

17:00–17:15

Tartışma / Discussion

17:15–17:30

KAHVE ARASI / COFFEE BREAK



10 Nisan 2026, Cuma / 10 April 2026, Friday

İZMİR SALONU / IZMIR HALL

16:00–17:15

KALP YETERSİZLİĞİ YÖNETİMİNDE GİRİŞİMSSEL TEDAVİLER
INTERVENTIONAL TREATMENTS IN THE MANAGEMENT OF HEART FAILURE

Oturum Başkanları / *Session Chairs*: **Ahmet Çelik, Hakkı Kaya**

Panelistler / *Panelists*: **Anıl Şahin, Çayan Çakır, Şeyda Günay Polatkan, Can Ramazan Öncel, Şahin Topuz, Bihter Şentürk**

16:00–16:15

Kardiyojenik şokta valvüler hastalıkların transkateter tedavisi: Güncel kanıtlar ve klinik sonuçlar

Transcatheter treatment of valvular disease in cardiogenic shock: Current evidence and clinical outcomes

Selda Murat

16:15–16:30

Dekompanseasyondan stabilizasyona; ileri kalp yetersizliğinde TAVİ stratejisi

From decompensation to stabilization: TAVI strategy in advanced heart failure

Uğur Özkan

16:30–16:45

Klinik senaryolarla kalp yetersizliğinde revaskülarizasyon: Kanıta dayalı karar ve klinik strateji

Revascularization in heart failure with clinical scenarios: Evidence-based decision-making and clinical strategy

İbrahim Oğuz Karaca

16:45–17:00

Kalp yetersizliğinde medikal tedavinin yetmediği yerde cihazlardan ne bekleyelim?

In cases of heart failure where medical treatment is insufficient, what can we expect from medical devices?

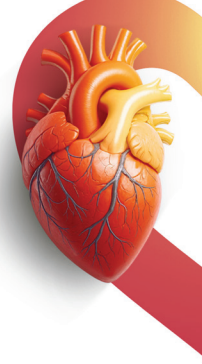
İnci Tuğçe Çöllüoğlu

17:00–17:15

Tartışma / Discussion

17:15–17:30

KAHVE ARASI / COFFEE BREAK



10 Nisan 2026, Cuma / 10 April 2026, Friday

BURSA SALONU / BURSA HALL

**KURSLAR
COURSES**

16:00-17:15

**TAVİ'DE KARDİYAK BT KURSU
CARDIAC CT COURSE AT TAVİ**

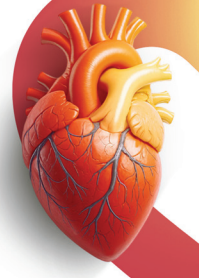
Moderatör / Moderator: **Ahmet Demirkıran**

Fasilitatör 1 (Yönlendirici) / Facilitator:
Veysel Özgür Barış

Fasilitatör 2 (Yönlendirici) / Facilitator:
Bilge Duran Karaduman

17:15-17:30

KAHVE ARASI / COFFEE BREAK



10 Nisan 2026, Cuma / 10 April 2026, Friday

ANKARA SALONU / ANKARA HALL

17:30-18:45

 CANLI YAYIN

CANLI YAYIN 6
LIVE EDUCATIONAL CASES 6

Moderatör / Moderator: İbrahim Gül

**Ekspert Panelistler / Expert Panelists: Aydın Yıldırım,
Mustafa Yenerçay, Emrah Acar**

Fasilitatörler / Facilitators: Ali Nazmi Çalık, İlker Gül

Vaka 1: TAVİ

Case 1: TAVI



Vaka Operatörleri / Case Operators:

Murat Çelik, Münevver Sarı

*Sağlık Bilimleri Üniversitesi Dr. Siyami Ersek Göğüs Kalp ve
Damar Cerrahisi Eğitim Araştırma Hastanesi*

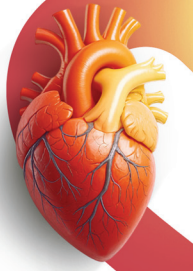
Vaka 2: ASD

Case 2: ASD



**Vaka Operatörleri / Case Operators: Selçuk Yazıcı,
Ali Nural**

*Sağlık Bilimleri Üniversitesi Dr. Siyami Ersek Göğüs Kalp ve
Damar Cerrahisi Eğitim Araştırma Hastanesi*



10 Nisan 2026, Cuma / 10 April 2026, Friday

İSTANBUL SALONU / ISTANBUL HALL

17:30-18:45

**KAYITLI OLGULAR EŞLİĞİNDE YAPISAL VE
KONJENİTAL KALP HASTALIKLARINA YAKLAŞIM**
APPROACH TO STRUCTURAL AND CONGENITAL
HEART DISEASES WITH RECORDED CASES

Oturum Başkanları / *Session Chairs*: **Mustafa Tuncer,**
Mustafa Çetin

Panelistler / *Panelists*: **Ceren Yıldırım Karakan,**
Bülent Demir, Tolga Doğan, Oğuz Kaan Kaya,
Sezgin Uzunoğlan

17:30-17:40

Olgu 1: Sinüs venosus ASD

Case 1: ASD in the sinus venosus

Kevser Gülcihan Balcı

17:40-17:45

Tartışma / Discussion

17:45-17:55

Olgu 2: Post MI VSD

Case 2: Post MI VSD

Bahram Kadirov

17:55-18:00

Tartışma / Discussion

18:00-18:10

Olgu 3: PDA

Case 3: PDA

İdris Pektaş

18:10-18:15

Tartışma / Discussion

18:15-18:25

Olgu 4: Aort koarktasyonu

Case 4: Aortic coarctation

Serkan Akdağ

18:25-18:30

Tartışma / Discussion

18:30-18:40

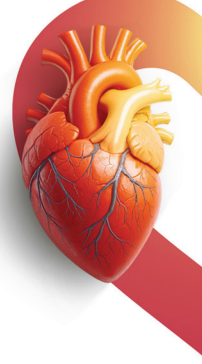
Olgu 5: Yüksek PVR'li hastada ASD

Case 5: ASD in a patient with high PVR

Mert Evlice

18:40-18:45

Tartışma / Discussion



10 Nisan 2026, Cuma / 10 April 2026, Friday

ANTALYA SALONU / ANTALYA HALL

17:30-18:45

OLGULAR EŞLİĞİNDE ZORLAYICI SENARYOLAR
CHALLENGING SCENARIOS WITH CASE STUDIES

Oturum Başkanları / Session Chairs: Turhan Turan,
Alparslan Birdane

Panelistler / Panelists: Ersan Oflar, Mehmet Cansel,
Onur Akhan, Hülya Dip, Onur Kılıçarslan

17:30-17:45

Tam tıkalı SCAD

Completely blocked SCAD

Osman Uzman

17:45-18:00

Trombotik anevrizmatik sorumlu damar

Thrombotic aneurysmal responsible vessel

Hakan Çakır

18:00-18:15

Woven koroner arter

Woven coronary artery

Bayram Ali Uysal

18:15-18:30

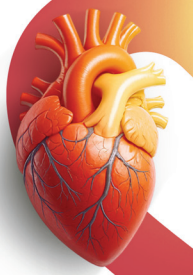
Tortüyöz koroner arter

Tortuous coronary artery

Mehmet Tugay Yumuk

18:30-18:45

Tartışma / Discussion



10 Nisan 2026, Cuma / 10 April 2026, Friday

İZMİR SALONU / IZMIR HALL

17:30-18:45

**KATETER LABORATUVARI İÇİN KARDİYO-ONKOLOJİ:
4 PROBLEM & ÇÖZÜM ÖNERİLERİ**
CARDIO-ONCOLOGY FOR CATHETERIZATION LABS:
4 PROBLEMS & PROPOSED SOLUTIONS

Moderatörler / Moderators: **Abdurrahman Oğuzhan,**
Tunay Şentürk

Panelistler / Panelists: **Halime Tanrıverdi,**
Mehmet Özbek, Yasemin Turan Bozkaya,
Mehmet Fatih Aygün

17:30-17:45

**Trombositopeni / yüksek kanama riskli kanser
hastasında PKG -M**

PKG-M in cancer patients with thrombocytopenia /
high bleeding risk

Yusuf Ziya Şener

17:45-18:00

**Aktif kanserde AKS mi taklit eden senaryo mu?
MINOCA, spazm, talep (demand) -iskemisi**

Active cancer: Is it ACS or a mimicking scenario?
MINOCA, spasm, demand-ischemia

Ahmet Avcı

18:00-18:15

**Antitrombotik tedavide “Çok zor olgular”:
AF / VTE + yeni PCI**

“Very difficult cases” in antithrombotic therapy:
AF/VTE + new PCI

Cafer Zorkun

18:15-18:30

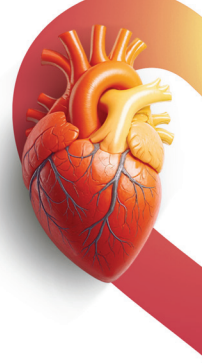
**Radyoterapi ile ilişkili koroner & kapak hastalığı:
Sol ana koroner / osteal, kalsifik, kompleks lezyonlar**

Radiotherapy-related coronary and valve disease:
Left main coronary artery / osteal, calcific, complex lesions

Mustafa Karanfil

18:30-18:45

Tartışma / Discussion



10 Nisan 2026, Cuma / 10 April 2026, Friday

BURSA SALONU / BURSA HALL

**KURSLAR
COURSES**

17:30-18:45

**ULTRASON EŞLİĞİNDE VASKÜLER GİRİŞİM KURSU
ULTRASOUND-GUIDED VASCULAR INTERVENTION
COURSE**

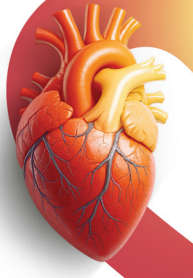
Moderatör / Moderator: Ertan Vuruşkan

Radyolog / Radiologist: Ahmet Burak Kara

33 *Ulusal Uygulamalı*
GİRİŞİMSEL
KARDİYOLOJİ KONGRESİ
9-12 NİSAN 2026 ANTALYA
KAYA PALAZZO HOTEL

 **TÜRK
KARDİYOLOJİ
DERNEĞİ**

 **TKD GİRİŞİMSEL**
Türk Kardiyoloji Derneği (TKD)
Girişimsel Kardiyoloji Birliği

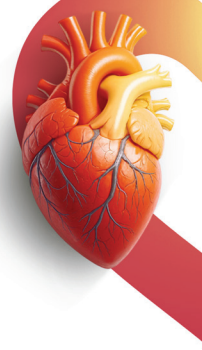


10 Nisan 2026, Cuma / 10 April 2026, Friday

İSTANBUL SALONU / ISTANBUL HALL

18:45-19:45

AÇILIŞ TÖRENİ
OPENING CEREMONY



11 Nisan 2026, Cumartesi / 11 April 2026, Saturday

ANKARA SALONU / ANKARA HALL

08:30-09:45

 CANLI YAYIN

CANLI YAYIN 7
LIVE EDUCATIONAL CASES 7

Moderatör / Moderator: Eralp Tutar

**Ekspert Panelistler / Expert Panelists: Sinan Dağdelen,
Mehmet Emre Özpelit, Gökhan Kahveci**

**Fasilitatörler / Facilitators:
Hakan Uçar, Levent Korkmaz**

Vaka 1: Mitraclip

Case 1: Mitraclip

 **Abbott**

**Vaka Operatörleri / Case Operators:
Erdoğan İlkay, Murat Can Güney**

Görüntülemeci / Imager: Alev Kılıçgedik

Ankara Bilkent Şehir Hastanesi

Vaka 2: Koroner orbital atarektomi (OCT)

Case 2: Coronary orbital atherectomy (OCT)

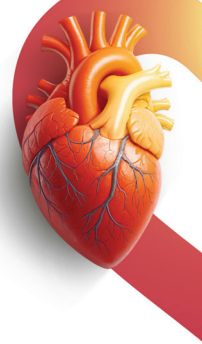
 **Abbott**

**Vaka Operatörleri / Case Operators:
Ahmet Göktuğ Ertem, İdris Yakut**

Ankara Bilkent Şehir Hastanesi

10:00-10:15

KAHVE ARASI / COFFEE BREAK



11 Nisan 2026, Cumartesi / 11 April 2026, Saturday

İSTANBUL SALONU / ISTANBUL HALL

08:30-09:45

KRONİK TOTAL OKLÜZYON GİRİŞİMLERİ INTERVENTIONS FOR CHRONIC TOTAL OCCLUSION

Moderatörler / Moderators: **Bülent Behlül Altunkeser,**
Üzeyir Rahimov

Panelistler / Panelists: **Kenan Demir, Gökhan Çetinkal,**
Gökhan Çiçek, Ökkeş Uku, Mustafa Kaplangöray,
Fuat Caner

08:30-09:05

1) Olgu 1: Antegrad KTO

Case 1: Antegrade CTO case

08:30-08:40

a- Olgunun sunumu / Presentation of the case
Yücel Kanal

08:40-08:45

b- Nasıl yapardım? / How would I do it?
Kudret Keskin

08:45-08:50

c- Nasıl yaptım? / How did I do it?
Yücel Kanal

08:50-09:00

c- Ne öğrendim? / What did I learn?
Bülent Behlül Altunkeser

09:00-09:05

Tartışma / Discussion

09:05-09:45

2) Olgu 2: Retrograd KTO

Case 2: Retrograde CTO case

09:05-09:15

a- Olgunun sunumu / Presentation of the case
Ahmet Karagöz

09:15-09:20

b- Nasıl yapardım? / How would I do it?
Şeref Kul

09:20-09:25

c- Nasıl yaptım? / How did I do it?
Ahmet Karagöz

09:25-09:35

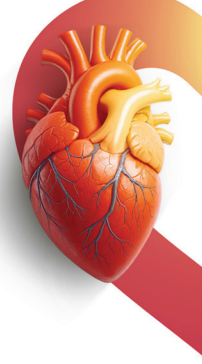
c- Ne öğrendim? / What did I learn?
Üzeyir Rahimov

09:35-09:45

Tartışma / Discussion

10:00-10:15

KAHVE ARASI / COFFEE BREAK



11 Nisan 2026, Cumartesi / 11 April 2026, Saturday

ANTALYA SALONU / ANTALYA HALL

08:30-09:45

HER YÖNÜ İLE PVL KAPATMA OTURUMU
PVL CLOSING SESSION IN ALL ASPECTS

Moderatörler / Moderators: **Fahriye Vatansver Ağca,**
İbrahim Hakan Güllü

Ekspert Panelistler / Expert Panelists: **Mehmet Ertürk,**
Emrullah Kızıltunç, Abdullah Akbulut,
Doğaç Çağlar Gürbüz

08:30-08:45

PVL kapatma endikasyonları: Kime ? Ne zaman?

Indications for PVL closure: Who? When?
Cüneyt Toprak

08:45-09:00

PVL kapatma girişimi öncesi görüntüleme

Imaging before PVL closure
Fahriye Vatansver Ağca

09:00-09:15

Olgular ile adım adım implantasyon teknikleri; Mitral PVL

Case studies and step-by-step implantation techniques;
Mitral PVL
Uygar Çağdaş Yüksel

09:15-09:30

Olgular ile adım adım implantasyon teknikleri; Aortik PVL

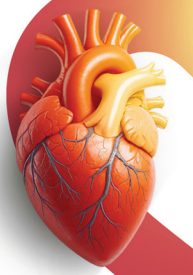
Case studies and step-by-step implantation techniques;
Aortic PVL
Emrah Bayam

09:30-09:45

Tartışma / Discussion

10:00-10:15

KAHVE ARASI / COFFEE BREAK



11 Nisan 2026, Cumartesi / 11 April 2026, Saturday

İZMİR SALONU / IZMIR HALL

GENÇ OTURUMLARI
YOUNG SESSIONS

08:30-09:45

İNTERATRİYAL SEPTUMA YÖNELİK GİRİŞİMLER
INTERVENTIONS FOR THE INTERATRIAL SEPTUM

Moderatörler / Moderators: **Elif İlkay Yüce, Aylin Şafak Arslanhan**

Panelistler / Panelists: **Hatice Özdamar, Atik Aksoy, Ozan Oğuz, Mustafa Kara, Ahmet Yaşar Çizgici**

08:30-08:40

Multimodalite görüntüleme ile İAS anatomisini anlamak
Understanding IAS anatomy with multimodal imaging
Cem Korucu

08:40-08:55

Transseptal ponksiyon: 'Toolbox' ve adım adım prosedür
Transseptal puncture: 'Toolbox' and step-by-step
Procedure
Çağdaş Kaynak

08:55-09:15

Perkütan atriyal septal defekt (ASD) kapatma
Percutaneous atrial septal defect (ASD) closure

08:55-09:05

Hasta seçimi ve görüntülemelerde püf noktaları
Patient selection and imaging tips
Cemre Turgul

09:05-09:15

Cihaz seçimi ve implantasyon teknikleri
Device selection and implantation techniques
Veysi Can

09:15-09:35

Perkütan patent foramen ovale (PFO) kapatma
Percutaneous patent foramen ovale (PFO) closure

09:15-09:25

Hasta seçimi ve görüntülemelerde püf noktaları
Patient selection and imaging tips
Gökçem Ayan Bayraktar

09:25-09:35

Cihaz seçimi ve implantasyon teknikleri
Device selection and implantation techniques
Mert Pehlivan Altın

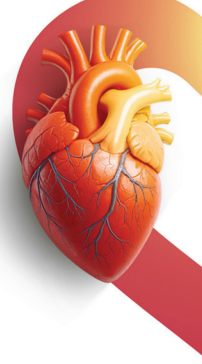
09:35-09:45

Tartışma / Discussion

Öğrenim hedefleri: İnteratriyal septum anatomisinin ve görüntüleme yöntemlerinin anlaşılması. Transseptal ponksiyon için gerekli malzeme setinin ve tekniklerin gözden geçirilmesi. ASD ve PFO kapatma tekniklerinin temel prensiplerinin öğrenilmesi

10:00-10:15

KAHVE ARASI / COFFEE BREAK



11 Nisan 2026, Cumartesi / 11 April 2026, Saturday

ANKARA SALONU / ANKARA HALL

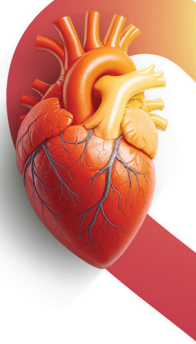
10:15-10:45

**UYDU SEMPOZYUMU
SATELLITE SYMPOSIUM**

Roche

Moderatör / Moderator: Gündüz Durmuş

**AKS Yönetiminde Troponin T hs Gen 6: Analitik Güçten
Klinik Aksiyona
İsmail Polat Canbolat**



11 Nisan 2026, Cumartesi / 11 April 2026, Saturday

ANKARA SALONU / ANKARA HALL

10:45-12:15

 **CANLI YAYIN**



CANLI YAYIN 8
LIVE EDUCATIONAL CASES 8

Moderatörler / Moderators: **Ertuğrul Okuyan, Faruk Ertaş**

Ekspert Panelistler / Expert Panelists: **Murat Akçay,
Hasan Turhan, Mehmet Mustafa Can, Ali Nazmi Çalık**

Fasilitatörler / Facilitators: **Ahmet Altuğ Çiçin,
Mehmet Baran Karataş**

Vaka 1: TAVİ

Case 1: TAVİ

Vaka Operatörleri / Case Operators:

Kadir Uğur Mert, Burak Kardeşler

Ankara Bilkent Şehir Hastanesi

Vaka 2: LMCA (IVUS)

Case 2: LMCA (IVUS)

Vaka Operatörleri / Case Operators: **Mehmet Ali Kobat,
Ferhat Özyurtlu**

Ankara Bilkent Şehir Hastanesi

Medtronic

12:00-12:15

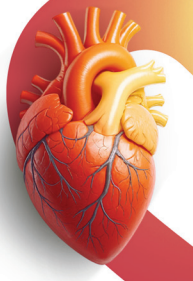
2026'da koroner bifurkasyon tedavisinde öne çıkan konular: Stentler ve ilaç salınımlı balonlar

Hot topics of coronary bifurcation treatment in 2026:
Stents and drug eluting balloons

Goran Stankovic

12:15-13:15

ÖĞLE YEMEĞİ / LUNCH



11 Nisan 2026, Cumartesi / 11 April 2026, Saturday

İSTANBUL SALONU / ISTANBUL HALL

10:45-12:15

STENT RESTENOZ VE TROMBOZUNUN YÖNETİMİ
MANAGEMENT OF STENT RESTENOSIS AND
THROMBOSIS

Moderatörler / Moderators: Ahmet Lütfullah Orhan,
Oğuz Yavuzgil

Panelistler / Panelists: Ensar Aslan, Mehmet Zihni Bilik,
Semih Eren, Ceyhun Yücel, Sevgi Özcan,
Mehmet Timur Selçuk

10:45-11:30

1) Olgu 1: Stent restenozu

Case 1: Stent restenosis

10:45-10:55

a- Olgunun sunumu / Presentation of the case
Taner Şeker

10:55-11:05

b- Nasıl yapardım? / How would I do it?
Ramazan Düz

11:05-11:15

c- Nasıl yaptım? / How did I do it?
Taner Şeker

11:15-11:25

c- Ne öğrendim? / What did I learn?
Ahmet Lütfullah Orhan

11:25-11:30

Tartışma / Discussion

11:30-12:15

2) Olgu 2: Stent trombozu

Case 2: Stent thrombosis

11:30-11:40

a- Olgunun sunumu / Presentation of the case
İsmail Gürbak

11:40-11:50

b- Nasıl yapardım? / How would I do it?
Gündüz İncesu

11:50-12:00

c- Nasıl yaptım? / How did I do it?
İsmail Gürbak

12:00-12:10

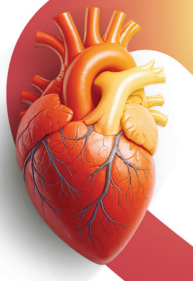
c- Ne öğrendim? / What did I learn?
Oğuz Yavuzgil

12:10-12:15

Tartışma / Discussion

12:15-13:15

ÖĞLE YEMEĞİ / LUNCH



11 Nisan 2026, Cumartesi / 11 April 2026, Saturday

ANTALYA SALONU / ANTALYA HALL

10:45–12:15

OLGULARLA KAPAK İÇİ KAPAK GİRİŞİMLERİ
CASE STUDIES ON VALVE-IN-VALVE
INTERVENTIONS

Moderatörler / Moderators: **Tahir Durmaz, Dayimi Kaya**

Panelistler / Panelists: **Uğur Aksu, Zafer Yalım, Ziya Şimşek,**
Orhan Maden, Ferhat Dindaş

10:45–11:30

1) Olgu 1: TAVİ in TAV

Case 1: TAVI in TAV

10:45–10:55

a- Olgunun sunumu / Presentation of the case
Beytullah Çakal

10:55–11:05

b- Nasıl yapardım? / How would I do it?
Veysel Özgür Barış

11:05–11:15

c- Nasıl yaptım? / How did I do it?
Beytullah Çakal

11:15–11:25

c- Ne öğrendim? / What did I learn?
Tahir Durmaz

11:25–11:30

Tartışma / Discussion

11:30–12:15

2) Olgu 2: TMVR VIV

Case 2: TMVR VIV

11:30–11:40

a- Olgunun sunumu / Presentation of the case
Mustafa Yenerçay

11:40–11:50

b- Nasıl yapardım? / How would I do it?
Yakup Alsancak

11:50–12:00

c- Nasıl yaptım? / How did I do it?
Mustafa Yenerçay

12:00–12:10

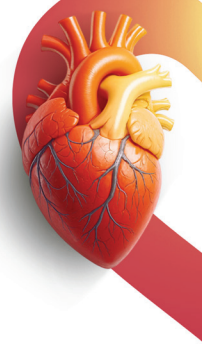
c- Ne öğrendim? / What did I learn?
Dayimi Kaya

12:10–12:15

Tartışma / Discussion

12:15–13:15

ÖĞLE YEMEĞİ / LUNCH



11 Nisan 2026, Cumartesi / 11 April 2026, Saturday

İZMİR SALONU / IZMIR HALL

GENÇ OTURUMLARI
YOUNG SESSIONS

10:45-12:15

**VAKANI GETİR (2): YAPISAL GİRİŞİMLERDE
ZORLU SENARYOLAR**
**BRING YOUR CASE (2): CHALLENGING SCENARIOS
IN STRUCTURAL INTERVENTIONS**

**Moderatörler / Moderators: Ahmet Onur Kocasarı,
Muhammed Furkan Deniz**

**Panelistler / Panelists: Erkan Uğuz, Kübra Severgün Doğanay,
Ramazan Yasdıbaş, Özdemir Kuzucu, Eda Tokuçcu**

10:45-10:55

Olgu sunumu 1 / Case presentation 1
Hande Uysal

10:55-11:00

Tartışma / Discussion

11:00-11:10

Olgu sunumu 2 / Case presentation 2
Elif Hatipoğlu

11:10-11:15

Tartışma / Discussion

11:15-11:25

Olgu sunumu 3 / Case presentation 3
Murat Gökçalp

11:25-11:30

Tartışma / Discussion

11:30-11:40

Olgu sunumu 4 / Case presentation 4
Koray Demirci

11:40-11:45

Tartışma / Discussion

11:45-11:55

Olgu sunumu 5 / Case presentation 5
Veysel Elitaş

11:55-12:00

Tartışma / Discussion

12:00-12:10

Olgu sunumu 6 / Case presentation 6
Süleyman Diren Kazan

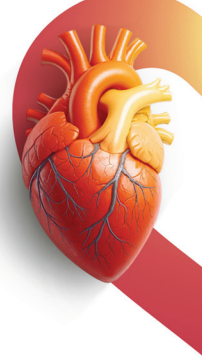
12:10-12:15

Tartışma / Discussion

Öğrenim hedefleri: Yapısal girişimlerde zorlu olgulara yaklaşım ve karar süreçlerini tartışmak. Prosedür sırasında gelişen beklenmedik durumlarda alternatif stratejileri değerlendirebilmek. Olgu paylaşımları yoluyla komplikasyon yönetimi ve klinik deneyimi artırmak.

12:15-13:15

ÖĞLE YEMEĞİ / LUNCH



11 Nisan 2026, Cumartesi / 11 April 2026, Saturday

ANKARA SALONU / ANKARA HALL

13:15-14:45

🎯 CANLI YAYIN



CANLI YAYIN 9
LIVE EDUCATIONAL CASES 9

Moderatörler / Moderators: **Engin Bozkurt, Ole de Backer**

Ekspert Panelistler / Expert Panelists: **Telat Keleş,
Mustafa Kürşat Tigen, Mustafa Karaca**

Fasilitatörler / Facilitators:
Nezihi Barış, Gönenç Kocabay

Vaka 1: TAVİ

Case 1: TAVI

Vaka Operatörleri / Case Operators:
Derya Tok, Bahar Tekin Tak

Ankara Bilkent Şehir Hastanesi

Vaka2: LAA kapama

Case 2: LAA closure

Vaka Operatörleri / Case Operators:
**Grzegorz Smolka, Emre Özdemir, Samet Yılmaz,
Ömer Pekerşen**

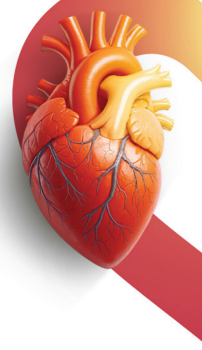
Ankara Bilkent Şehir Hastanesi

Meril

Boston
Scientific
Advancing science for life™

14:45-15:00

KAHVE ARASI / COFFEE BREAK



11 Nisan 2026, Cumartesi / 11 April 2026, Saturday

İSTANBUL SALONU / ISTANBUL HALL

13:15-14:45



**KOMPLEKS YAPISAL KALP HASTALIKLARI
GİRİŞİMLERİ**

COMPLEX STRUCTURAL HEART DISEASE INTERVENTIONS

Moderatörler / Moderators: Teoman Kılıç, Barış Kılıçaslan

**Panelistler / Panelists: Oğuz Yavuzgil, Cem Barçın,
Eser Durmaz**

13:15-13:20

**Valve in valve transkateter /Aort kapak implantasyonu
(TAVI): Zor vakalar**

Valve-in-valve transcatheter / Aortic valve implantation
(TAVI): Difficult cases

Alfonso Ielasi

13:20-13:40

**Transkateter mitral kapak replasmanında LAMPOON ve
BATMAN prosedürleri, teknik ve malzeme seçimi**

LAMPOON and BATMAN procedures, technique and
material selection in transcatheter mitral valve
replacement

Murat Çelik

13:40-14:00

**Sinüs venozus defektlerinin transkateter kapatılması:
Seçilmiş hastalardan neredeyse tüm hastalara uzanan
sınırların genişlemesi**

Transcatheter closure of sinus venosus defects; Pushing
the boundaries from selected patients to almost all

Ahmet Çelebi

14:00-14:20

**Doğuştan gelen yapısal kalp kusurlarında perkütan
girişimler: ASD ve PFO deneyimleri**

Percutaneous interventions in congenital structural heart
defects: Experience with ASD and PFO

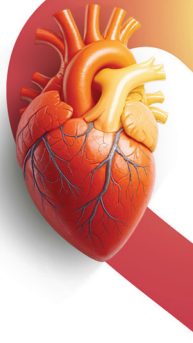
Eustaqio Onorato

14:20-14:45

Tartışma / Discussion

14:45-15:00

KAHVE ARASI / COFFEE BREAK



11 Nisan 2026, Cumartesi / 11 April 2026, Saturday

ANTALYA SALONU / ANTALYA HALL

**KURSLAR
COURSES**

13:15-14:45

**CTO KURSU
CTO COURSE**

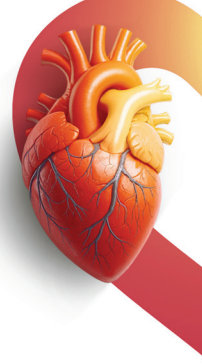
Moderatör / Moderator: **Ersan Tatlı**

Fasilitatör 1 (Yönlendirici) / Facilitator: **Cüneyt Koçaş**

Fasilitatör 2 (Yönlendirici) / Facilitator: **Özgür Ulaş Özcan**

14:45-15:00

KAHVE ARASI / COFFEE BREAK



11 Nisan 2026, Cumartesi / 11 April 2026, Saturday

İZMİR SALONU / IZMIR HALL

**KURSLAR
COURSES**

13:15-14:45

**SEPTOSTOMİ KURSU
SEPTOSTOMY COURSE**

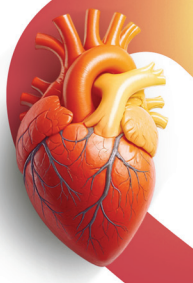
Moderatör / Moderator: **Mehmet Ballı**

Fasilitatör 1 (Yönlendirici) / Facilitator: **Damla Raimoglou**

Fasilitatör 2 (Yönlendirici) / Facilitator: **Selçuk Kanat**

14:45-15:00

KAHVE ARASI / COFFEE BREAK



11 Nisan 2026, Cumartesi / 11 April 2026, Saturday

ANKARA SALONU / ANKARA HALL

15:00–16:30

 CANLI YAYIN

CANLI YAYIN 10
LIVE EDUCATIONAL CASES 10

Moderatör / Moderator: Oktay Ergene

**Ekspert Panelistler / Expert Panelists: Onur Akpınar,
Murat Çelik, Ramazan Atak**

**Fasilitatörler / Facilitators:
Ahmet Çelebi, Hüseyin Bozbaş**

Vaka 1: Pulmoner kapak implantasyonu- Self expandable (Venus P-Valve)  **VENUSMEDTECH**

Case 1: Pulmonary valve implantation – Self expandable
(Venus P-Valve)

**Vaka Operatörleri / Case Operators:
Adnan Burak Akçay, Çağrı Yayla, Alper Güzeltaş**

Ankara Bilkent Şehir Hastanesi

Vaka 2: Mitral kapak klip implantasyonu (DragonFly) 

Case 2: Mitral valve clip implantation – (DragonFly)

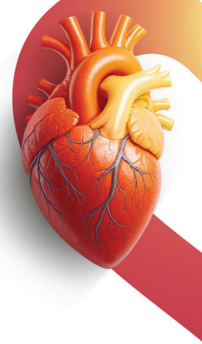
**Vaka Operatörleri / Case Operators:
Ömer Göktekin, İsmail Ateş**

Görüntülemeci / Imager: Zeynettin Kaya

Ankara Bilkent Şehir Hastanesi

16:30–16:45

KAHVE ARASI / COFFEE BREAK



11 Nisan 2026, Cumartesi / 11 April 2026, Saturday

İSTANBUL SALONU / ISTANBUL HALL

15:00-16:30



FARKLI ÜLKELERDEN ZOR VAKALAR
DIFFICULT CASES FROM DIFFERENT COUNTRIES

Oturum Başkanları / *Session Chairs*: **Bilgehan Karadağ,**
Zviad Kereselidze

Ekspert Panelistler / *Expert Panelists*: **Inga Botchorishvili,**
Lasha Chantladze, Fahriye Vatansver Ağca,
Kadriye Orta Kılıçkesmez

15:00-15:15

Gürcistan'dan bir vaka
A case from Georgia
Josef Sikharulidze

15:15-15:30

Türkmenistan'dan bir vaka
A case from Turkmenistan
Bahram Kadirov

15:30-15:45

Türkiye'den bir vaka
A case from Türkiye
Murat Çimci

15:45-16:00

İtalya'dan bir vaka
A case from Italy
Eustaqio Onorato

16:00-16:15

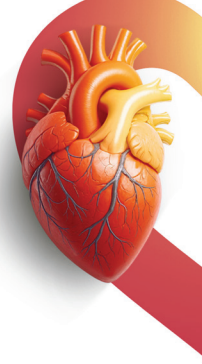
Azerbaycan'dan bir vaka
A case from Azerbaijan
Cemale Tamisova

16:15-16:30

Tartışma / Discussion

16:30-16:45

KAHVE ARASI / COFFEE BREAK



11 Nisan 2026, Cumartesi / 11 April 2026, Saturday

ANTALYA SALONU / ANTALYA HALL

15:00-16:30

A'DAN Z'YE KAROTİS GİRİŞİMLERİ
CAROTID INTERVENTIONS FROM A TO Z

Oturum Başkanları / Session Chairs: **Ertan Vuruşkan,**
Mehmet Ata Akıl

Panelistler / Panelists: **Yusuf Bozkurt Şahin, Mustafa Topuz,**
Cengiz Şabanoğlu, Saim Sağ, Tezcan Peker, Fatih Akın

15:00-15:20

Karotis revaskülarizasyonunda güncel paradigma:
Endarterektomi ? Stentleme? Medikal Tedavi ?
Current paradigm in carotid revascularization:
Endarterectomy? Stenting? Medical Treatment?
Göktuğ Savaş

15:20-15:40

Adım adım emboli koruma cihazı ile karotis stentleme
Step-by-step carotid stenting with embolism protection
device
Zeki Yüksel Günaydın

15:40-16:00

Zorlu anatomilerde karotis revaskülarizasyon
Carotid revascularization in complex anatomies
Fatih Güngören

16:00-16:20

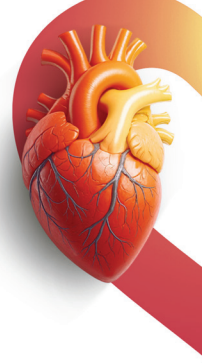
Karotis girişimlerinde komplikasyon yönetimi
Management of complications in carotid artery
procedures
Yusuf Can

16:20-16:30

Tartışma / Discussion

16:30-16:45

KAHVE ARASI / COFFEE BREAK



11 Nisan 2026, Cumartesi / 11 April 2026, Saturday

İZMİR SALONU / IZMIR HALL

**KURSLAR
COURSES**

15:00-16:15

**TRANSKATETER UÇTAN UCA KAPAK TAMİR KURSU
TRANSCATHETER END-TO-END VALVE REPAIR
COURSE**

Moderatör / Moderator: Ramazan Özdemir

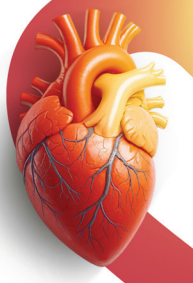
Fasilitatör 1 (Yönlendirici) / Facilitator: Hakan Uçar

Fasilitatör 2 (Yönlendirici) / Facilitator: Hüseyin Bozbaş

Görüntülemeci / Imager: Sinem Özbay Özyılmaz

16:15-16:30

KAHVE ARASI / COFFEE BREAK



11 Nisan 2026, Cumartesi / 11 April 2026, Saturday

ANKARA SALONU / ANKARA HALL

16:45-18:15

 CANLI YAYIN

CANLI YAYIN 11
LIVE EDUCATIONAL CASES 11

Moderatör / Moderator: Bilal Boztosun

**Ekspert Panelistler / Expert Panelists: Baran Karataş,
Oktay Şenöz, Tuncay Güzel**

**Fasilitatörler / Facilitators:
Murathan Küçük, Mehmet Melek**

Vaka 1: FFR
Case 1: FFR

**Vaka Operatörleri / Case Operators:
Yılmaz Güneş, Emir Karaçağlar**

Ankara Bilkent Şehir Hastanesi

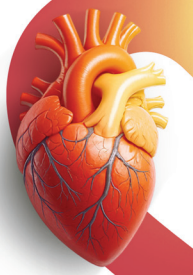
Vaka 2: Renal denervasyon
Case 2: Renal denervation

**Vaka Operatörleri / Case Operators: Regayip Zehir,
Cem Doğan**

Ankara Bilkent Şehir Hastanesi

Limit.
medikal

 **DEKAMED**
 **ANGIOCARE**



11 Nisan 2026, Cumartesi / 11 April 2026, Saturday

İSTANBUL SALONU / ISTANBUL HALL

16:45-18:15



**GİRİŞİMSEL KARDİYOLOJİDE 2026 YILI;
Girişimsel Kardiyolojinin Geleceği**
THE YEAR IN INTERVENTIONAL CARDIOLOGY 2026;
Future of Interventional Cardiology

Oturum Başkanları / *Session Chairs:* **Ertuğrul Okuyan,
Faruk Ertaş**

Panelistler / *Panelists:* **Teoman Kılıç, Bilgehan Karadağ,
Ali Nazmi Çalık**

16:45-17:05

Sağlık bilim ve teknolojileri alanında yerli ve milli imkanlarla inovatif projeler geliştirmenin önemi
The importance of developing innovative projects in the field of health sciences and technologies using domestic and national resources
Ümit Kervan - TUSEB Başkanı

17:05-17:25

Koroner arter hastalığı için damar içi görüntüleme
Intravascular imaging for coronary artery disease
Bilgehan Karadağ

17:25-17:45

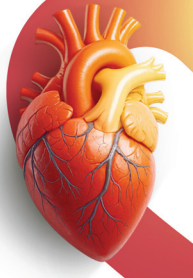
Yeni TAVİ teknolojileri 2026'da ne olacak?
What will new TAVI technologies be like in 2026?
Alfonso Ielasi

17:45-18:05

Belirtisiz şiddetli aort darlığı için transkateter aort kapak implantasyonu
Transcatheter aortic-valve implantation for asymptomatic severe aortic stenosis
Ole de Backer

18:05-18:15

Tartışma / Discussion



11 Nisan 2026, Cumartesi / 11 April 2026, Saturday

ANTALYA SALONU / ANTALYA HALL

16:45-18:15

**KOMPLEKS VE YÜKSEK RİSKLİ KORONER (CHIP)
HASTASINA YAKLAŞIM**
**APPROACH TO COMPLEX AND HIGH-RISK CORONARY
(CHIP) PATIENTS**

Oturum Başkanları / *Session Chairs:* **Alev Arat Özkan,
Tarkan Tekten**

Panelistler / *Panelists:* **Önder Öztürk, Semi Öztürk,
Cegergun Polat, Aytekin Güven, Murat Avşar,
Burhan Aslan**

16:45-17:30

**1) Olgu 1: Yüksek riskli çok damar hastalığında
revaskülarizasyon kararı**

Decision on revascularization in high-risk multivessel
disease

16:45-16:55

a- Olgunun sunumu / Presentation of the case
Adnan Kaya

16:55-17:05

b- Nasıl yapardım? / How would I do it?
Cemil Zencir

17:05-17:15

c- Nasıl yaptım? / How did I do it?
Adnan Kaya

17:15-17:25

c- Ne öğrendim? / What did I learn?
Alev Arat Özkan

17:25-17:30

Tartışma / Discussion

17:30-18:15

2) Olgu 2: Kardiyojenik şok sınırında girişimsel strateji
Case 2: Interventional strategy at the borderline of
cardiogenic shock

17:30-17:40

a- Olgunun sunumu / Presentation of the case
Ferhat Siyamend Yurdam

17:40-17:50

b- Nasıl yapardım? / How would I do it?
Abdullah Nabi Aslan

17:50-18:00

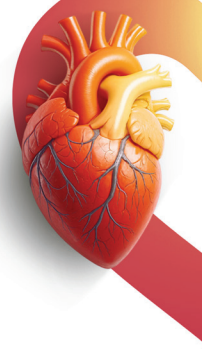
c- Nasıl yaptım? / How did I do it?
Ferhat Siyamend Yurdam

18:00-18:10

c- Ne öğrendim? / What did I learn?
Tarkan Tekten

18:10-18:15

Tartışma / Discussion



11 Nisan 2026, Cumartesi / 11 April 2026, Saturday

İZMİR SALONU / İZMİR HALL

GENÇ OTURUMLARI
YOUNG SESSIONS

16:45-18:15

KORONER VE YAPISAL GİRİŞİMLERDE GÜVENLİ
VASKÜLER ERİŞİM
SAFE VASCULAR ACCESS IN CORONARY AND
STRUCTURAL INTERVENTIONS

Moderatörler / Moderators: **Ali Nazmi Çalık,**
İ. Polat Canbolat

Panelistler / Panelists: **Semanur Vural, Yaser İslamoğlu,**
Zeynep Kolak Giousouf Chousein, Mahmut Kapsız,
Emirhan Hancıoğlu

16:45-17:00

Radial erişim: Standart ve distal radial teknikler

Radial access: Standard and distal radial techniques
Uğur Karagöz

17:00-17:15

Femoral erişim: Güvenli ponksiyon ve USG rehberliği

Femoral access: Safe Puncture and ultrasound guidance
Enes Aliç

17:15-17:30

Büyük çaplı vasküler erişim stratejileri ve kapama
yöntemleri

Large-scale vascular access strategies and closure
methods
Kamran İldırım

17:30-17:45

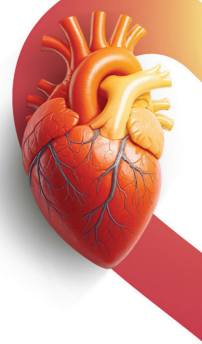
Vasküler erişim komplikasyonları ve yönetimi

Complications and management of vascular access
Kemal Göçer

17:45-18:15

Tartışma / Discussion

Öğrenim hedefleri: Koroner ve yapısal girişimler için uygun vasküler erişim yolunu seçebilmek. Radial ve femoral erişim tekniklerinin temel prensiplerini gözden geçirmek. Vasküler erişime bağlı komplikasyonları tanıyıp yönetebilmek.



11 Nisan 2026, Cumartesi / 11 April 2026, Saturday

BURSA SALONU / BURSA HALL

HEMŞİRELİK VE TEKNİKERLİK PROJE GRUBU
NURSING AND TECHNICIAN PROJECT GROUP

08:30-09:45

**OTURUM 1: GİRİŞİMSSEL İŞLEMLERDE GÖRÜNTÜLEME
TEKNİKLERİ**
**SESSION 1: IMAGING TECHNIQUES IN INTERVENTIONAL
PROCEDURES**

Oturum Başkanları / Session Chairs:
Ertuğrul Okuyan, Ercan Karabey

**Koroner arterlerin flouroskopik görüntüleme
teknikleri ve açıları**

Fluoroscopic imaging techniques and angles of coronary
arteries

Hüseyin Elbahadır

Intrakoroner görüntüleme teknikleri

Intracoronary imaging techniques

Samet Dabağcı

**Yapısal işlemlerde EKO ve periferik girişimlerde
ultrasaund eşliğinde görüntüleme**

Echocardiography (ECHO) and ultrasound-guided imaging
in peripheral interventions in structural procedures

Birsen Akkiran

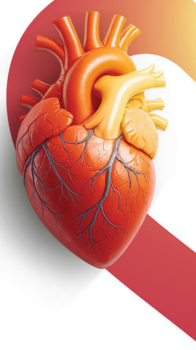
Floroskopi cihazları ve inovativ görüntüleme modaliteleri

Fluoroscopy devices and innovative imaging modalities

Ömer Ilıkan

10:00-10:15

KAHVE ARASI / COFFEE BREAK



11 Nisan 2026, Cumartesi / 11 April 2026, Saturday

BURSA SALONU / BURSA HALL

HEMŞİRELİK VE TEKNİKERLİK PROJE GRUBU
NURSING AND TECHNICIAN PROJECT GROUP

10:45-12:15

**OTURUM 2: KORONER GİRİŞİMLERDE KULLANILAN
MALZEMELER**
**SESSION 2: MATERIALS USED IN CORONARY
PROCEDURES**

Oturum Başkanları / Session Chairs:
Gülperi Durmaz, Fahri Manav

Girişimsel işlemlerde kullanılan temel malzemeler
Basic materials used in interventional procedures
Reyhan Tosun

Kılavuz kateterler ve tellerin özellikleri
Characteristics of guide catheters and wires
İsmet Kurt

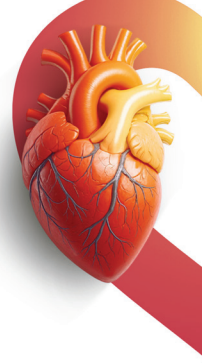
Koronar balonlar
Coronary balloons
Mesut Kaplan

Koronar stentler
Coronary stents
Remzi Çanşı

Kateter laboratuvarında kullanılan özellikli malzemeler
Specialized equipment used in catheterization
laboratories
İbrahim Yıldırım

12:15-13:15

ÖĞLE YEMEĞİ / LUNCH



11 Nisan 2026, Cumartesi / 11 April 2026, Saturday

BURSA SALONU / BURSA HALL

HEMŞİRELİK VE TEKNİKERLİK PROJE GRUBU
NURSING AND TECHNICIAN PROJECT GROUP

13:15-14:45

**OTURUM 3: KATETER LABORATUVARINDA
SÜRDÜRÜLEBİLİRLİK (PANEL)**
**SESSION 3: SUSTAINABILITY IN CATHETERIZATION
LABORATORIES (PANEL)**

Oturum Başkanları / Session Chairs:
Ferdi Bıçakçı, Önder Yalduz

Panelistler / Panelists: **Dilek Ayvaz, Eşref Yağız,
Onur Durgut**

**Kateter laboratuvarında satın alma yöntemleri ve
maliyet analizleri**

Procurement methods and cost analyses in
catheterization laboratories

Pembe Doğruyol

**Kateter laboratuvarında sağlık bilişim sistemlerinin
önemi**

The importance of health information systems in
catheterization laboratories

Mehmet Çatık

**Anjio laboratuvarında ilaç, tıbbi malzeme yönetimi ve
stok yöntemleri**

Drug and medical supplies management and inventory
methods in the angiography laboratory

Havva Çoban

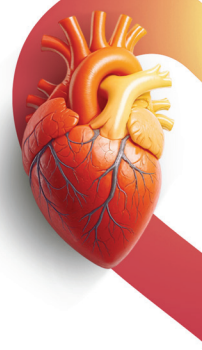
Kateter laboratuvarında toplam kalite yönetimi

Total quality management in catheterization laboratories

Çağatay Anıl Coşar

14:45-15:00

KAHVE ARASI / COFFEE BREAK



11 Nisan 2026, Cumartesi / 11 April 2026, Saturday

BURSA SALONU / BURSA HALL

HEMŞİRELİK VE TEKNİKERLİK PROJE GRUBU
NURSING AND TECHNICIAN PROJECT GROUP

15:00–16:30

OTURUM 4: TAVİ İŞLEM STRATEJİLERİ (PANEL)
SESSION 4: TAVI TRADING STRATEGIES (PANEL)

Oturum Başkanları / *Session Chairs:*

Faruk Ertaş, Erman Tekin

Panelistler / *Panelists:* **Yasemin Erdem, Rıdvan Doğru,
Ali Turan, Veysel Ercan**

TAVİ'nin tanımı, işlem öncesi hasta hazırlığı

Definition of TAVI, pre-procedure patient preparation
Seda Adışen

TAVİ işleminde kateter laboratuvar hazırlığı

Catheter laboratory preparation in TAVI procedure
Özgür Can

Tüm aşamalarıyla TAVİ işlem süreci

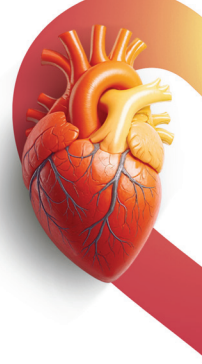
TAVI transaction process in detail, stages
Özge Aksu

TAVİ'de komplikasyon yönetim stratejileri

Complication management strategies at TAVI
Gamze Üste

16:30–16:45

KAHVE ARASI / COFFEE BREAK



11 Nisan 2026, Cumartesi / 11 April 2026, Saturday

BURSA SALONU / BURSA HALL

HEMŞİRELİK VE TEKNİKERLİK PROJE GRUBU
NURSING AND TECHNICIAN PROJECT GROUP

16:45-18:15

**OTURUM 5: KTO'DA KATETER LABORATUVARI
İŞLEYİŞİ**
**SESSION 5: CATHETERIZATION LABORATORY
OPERATION IN THE CTO**

Oturum Başkanları / Session Chairs:

Musa Güleç, Ekber Balcı

KTO'da hasta ve laboratuvar hazırlığı

Patient and laboratory preparation at CTO

Eylül Özgür

KTO'da kullanılan malzemeler

Materials used at CTO

Hülya Uludağ Şen

KTO'da kontrast maddeyi nasıl azaltabiliriz?

How can we reduce contrast agent in CTO?

Bekir Sıtkı Çimen

KTO'da radyasyonu nasıl azaltabiliriz?

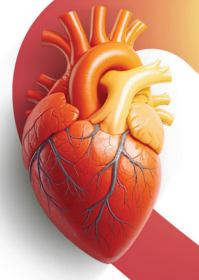
How can we reduce radiation in the CTO?

Mehmet Nezir Mamiş

KTO'da vakalar eşliğinde komplikasyon yönetimi

Complication management with case studies in the CTO

Kadir Açıkğöz



12 Nisan 2026, Pazar / 12 April 2026, Sunday

İSTANBUL SALONU / ISTANBUL HALL

09:00-10:20

SEÇİLMİŞ VAKALAR I / SELECTED CASES I

Oturum Başkanları / Session Chairs: **Nizamettin Toprak, Tahsin Bozat**

Panelistler / Panelists: **Ramazan Astan, Mücahit Tüfenk, Funda Başyigit, Mustafa Özkoç, Mahmut Özdemir, Hasan Kaya**

09:00-09:10

SO 001: LAD akımını engelleyen LAD'den Pulmoner Arter'e geçiş yapan Fistül

Abdulkadir Çiftçi, Kamran İldırım, Tuba Karakuş, Bahar Güzel, Ahmet Zengil, Hakkı Şimşek, Faruk Ertaş

09:10-09:20

SO 002: Paraganglionomaya transkateter yaklaşım

Salih Can Özdoğan, Esra Sadıkoğlu, Kürşat Kağan Yenikomşu, Yunus Emre Uğur, Mehmet Akif Erdöl, Ahmet Ertem, Çağrı Yayla, Adnan Burak Akçay, Mustafa Özdemir

09:20-09:30

SO 003: IVUS-guided LAD Woven PCI

Ahmet Güner, Fatih Uzun, Ahmet Yaşar Çizgici, Sezer Markir

09:30-09:40

SO 004: Bail-out intravascular lithotripsy for acute stent underexpansion in a calcified LAD lesion

Emirhan Hancıoğlu, Asım Enhoş

09:40-09:50

SO 005: Kondom tekniği ile saven ven greft oklüzyonu

Büyüamin Aışeoğlu, Muhsin Kalyoncuoğlu

09:50-10:00

SO 006: Koroner anjiyografi sırasında LAD-LİMA grefti diseke olan hastada nativ LAD kronik total oklüde (CTO) lezyonuna perkütan koroner girişim

Kübra Kılınçer, Mustafa Candemir, Emrullah Kızıltunç, Mehmet Kadri Akboga

10:00-10:10

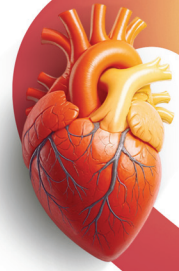
SO 007: Physician-modified EVAR for a short-neck abdominal aortic aneurysm: A customized fenestration strategy to preserve the left renal artery

Mehmet Altunova, Ecemnaz Aksu, Ahmet Göktuğ Ertem, Ömer Çelik

10:10-10:20

SO 008: Transkollateral retrograd teknik ile bilateral SFA revaskülarizasyonu

Emre Ateşsönmez, Mustafa Özovacı, Ertan Vuruşkan



12 Nisan 2026, Pazar / 12 April 2026, Sunday

İSTANBUL SALONU / ISTANBUL HALL

10:30-12:00

SEÇİLMİŞ VAKALAR 2 / SELECTED CASES 2

Oturum Başkanları / *Session Chairs*: **Özgür Bayturan, Mehdi Zoghi**

Panelistler / *Panelists*: **Yakup Yiğit, Adem Aktan, Fahrettin Turna, Ekrem Şahan, Yeliz Sökmen, Emek Ediboğlu**

10:30-10:40

SO 009: Dejenere mitral bioprotez kapak içi kapak yerleştirilmesi ve aynı seansta sol atrial appendix ve iyatrojenik ASD kapatılması
Fatih Mehmet Uçar, Zeynep Kurtuluş, Ekin Hürel Günay, Selen Yurdakul

10:40-10:50

SO 010: Triküspit biyoprotez kapakta gelişen ileri stenoz nedeniyle transkateter triküspit valve-in-valve implantasyonu: Olgu sunumu
Baran Arık, Seyhmus Erkan Demircan, Baver Ekinci, Lokman Argun, Kamran İldırım, Faruk Ertaş

10:50-11:00

SO 011: İkinci şans: Triküspitbiyoprotez disfonksiyonunda valve-in-valve stratejisi
Fatma Güngör, Eser Durmaz, Damla Raimoğlu

11:00-11:10

SO 012: Transcatheter aortic valve implantation in a young patient with challenging anatomy and alkaptonuria-associated severe aortic stenosis
Veysel Özgür Barış, Emin Erdem Kaya, Fatih Poyraz, Bekir Suat Küçüköğlü, Murat Abdülhamit Ercişli

11:10-11:20

SO 013: Quadricuspid aort stenozu olan bir hastada balonla genişletilebilir Myval® transkateter aort kapak değişimi ile ilk deneyim
Halil İbrahim Kökçü, Berkant Öztürk, Enes Kaya, Faruk Boyacı, Serkan Sivri, Güney Erdoğan, Mustafa Yenerçay

11:20-11:30

SO 014: Pulmoner hipertansiyon hastalarında giant pulmoner arterin lmca basısı sonrası yapılan LMCA revaskülarizasyon işlemleri vaka serisi
Kürşat Kağan Yenikomşu, Ezgi Merve Çelik, Seviman Sevim, Salih Can Özdoğan, Meryem Kara, Mehmet Akif Erdöl, Çağrı Yayla, Ahmet Ertem, Adnan Burak Akçay, Omac Tüfekçioğlu

11:30-11:40

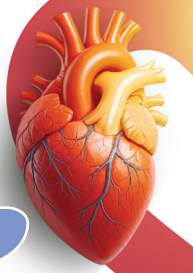
SO 015: Covered stent ile superior sinüs venosus ASD ve eşlik eden sekundum defektinin eş zamanlı transkateter kapatılması
Suat Görmel, Murat Çelik, Cem Barçın, Ayşe Saatçı Yaşar, Mehmet Sadık Karpat, Ender Murat, Yusuf Öztürk

11:40-11:50

SO 016: İnterarteryel seyirli sağ koroner arter: Tanısal belirsizlik ve revaskülarizasyon stratejisi
Merve Yentür Çetin

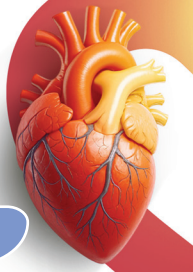
11:50-12:00

SO 017: Prognostic Nutritional Index and Naples Prognostic Score as predictors of no-reflow phenomenon in STEMI patients undergoing primary percutaneous coronary intervention
Murat Gençaslan, Ömer Bedir



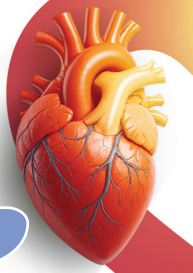
Elektronik Poster Olgular / Electronic Poster Cases

- EP001** Antegrade microcatheter probing (AMP) tekniği ile retrograd yolla başarılı revaskülarize edilen instent RCA CTO olgusu
Gökhan Alıcı, Ömer Bedir, Nasır Ali Tokmak, Ceyhun Yücel, Arafat Yıldırım, Elif Tunç, Ali Akın Önal, Murat Gençşan, Şerafettin Demir
- EP002** When a tip injection turns catastrophic: Retrograde Left Main Dissection During Circumflex CTO PCI
Lina Boukhemis, Oğuzhan Abanoz, Esra Danışman, Kamran Kerimzade, Mahsa Khanmohammadi, Sezgin Uzunoğlan, Behice Hande Şişman Uzunoğlan, Mahmut Uluganyan
- EP 003** Sağ koroner arterden pulmoner artere uzanan fistülün stent üzerine giydirilen balon ile perkütan kapatılması
Ahmet Fatih Kışpınar, Safa Oktay, Ömer Fatih Savcı, Ayşe Dilara Balyimez, Hasan Ari
- EP 004** Beyinden kalbe: Masif koroner trombozlu STEMI'da nörovasküler aspirasyon kateterinin off-label bail-out kullanımı
Alperen Öztürk, Mehmet Ali Kobat, Erkan Yıldırım, Murat Harman, Erkan Çeçen, Harun Recep Narçiçeği
- EP 005** İleri yaş CABG'li hasta LAD CTO'da antegrad wire escalation kullanımı ve perforasyonda Ping-Pong ve Block and Deliver tekniklerinin kullanımı
Rıdvan Yurt, İskan Zengin, Cemre Turgul, Selami Demirelli
- EP 006** Sol ana koroner-LAD PCI sonrası gelişen dev koroner psödoanevrizma: IVUS rehberliğinde greft kaplı stent ile perkütan tedavi
Abdülmelik Birgün, Muhammet Cihat Çelik, Osman Karaarşlan, Mucahit Yetim, Macit Kalçık, Yusuf Karavelioğlu
- EP 007** Nöbet kabusu: Genç hastada spontan ana koroner trombüsü
Saim Sağ
- EP 008** Sol ana koroner arter bifurkasyon anevrizmasının bifurkasyon stentleme sonrası stent strut içinden coil embolizasyon ile perkütan tedavisi
İzzatilla Abdulazizov, Saban Kelesoglu, Nihat Kalay
- EP 009** A perfect storm: One by one - retrograde revascularization after coronary perforation during antegrade CTO intervention: Hybrid strategy with tip-in technique and combined DES-DCB treatment
İlker Gül, Oktay Şenöz, Fuat Gündoğdu, Ecem Gürses, Zeynep Emren, İlhan Koyuncu, Ahmet Anıl Başkurt, Yusuf Demir



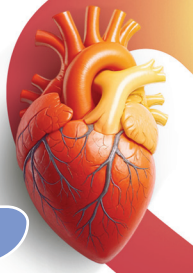
Elektronik Poster Olgular / Electronic Poster Cases

- EP 010** Mobil asendan aort trombusuna bağlı dinamik sağ koroner ostiyum obstrüksiyonu: inferior STEMI ile seyreden nadir bir klinik tablo
[Samet Yılmaz](#), [Ziya Gökalg Bilgel](#), [Özkan Karaca](#), [Nihat Söylemez](#), [Mehmet Ballı](#), [Mustafa Yılmaz](#), [Abdullah Tekin](#)
- EP 011** Dirençli anjina nedeni olarak iyatrojenik aorta-koroner venöz fistül ve vasküler plug ile minimal invaziv kapatma
[Solmaz Zeynalova](#), [Sevil Gülaştı](#), [Cemil Zencir](#)
- EP 012** Drug-coated balloon angioplasty for left main coronary artery bifurcation restenosis: A case of acute ST-elevation myocardial infarction
[Cemil Zencir](#), [Sevil Gülaştı](#)
- EP 013** Aortaya yarı migrasyon gösteren RCA stentinin modifiye pigtail-hook tekniği ve snare ile başarılı perkütan kurtarılması: Sıradışı bir kurtarma yönetimi
[İlyas Çetin](#)
- EP 014** Sağ koroner arter anevrizmasının perkütan tedavisi: Stent destekli coil embolizasyonu ile başarılı bir olgu
[Metin Çoksevrim](#), [Esra Temiz Lafçı](#), [Ayşegül Soylu](#), [Mahmut Şahin](#)
- EP 015** Sorun retrofleksiyon ise çözüm reverse guidewire
[Meliyke Hatun Başer](#), [Ufuk Yıldırım](#), [Abdulkadir Kara](#)
- EP 016** Rekürren LMCA vazospazmı: aVR ST elevasyonu, kardiyak arrest veya total oklüzyon öncesi revaskülarizasyon için bir prediktör olarak kabul edilmeli midir? Nitrat tedavisi altındayken gelişen total oklüzyon ve kardiyak arreste ilerleyen bir olgu sunumu
[Medeni Karaduman](#), [Remzi Bora](#), [Ahmet Ayaz](#)
- EP 017** Akut inferior MI vakasında gelişen çifte komplikasyon: Stent sıyırılması ve stentin aortaya migrasyonu
[Gürkan İmre](#), [Enes Çelik](#), [Neryan Özgül Özden](#), [Deniz Demir](#)
- EP 018** Aortaya taşan ve malopoze LMCA stentinde IVUS rehberliğinde başarılı perkütan tedavi
[Burak Acar](#), [Kaan Hancı](#)
- EP 019** Tekrarlayan stent restenozu ile seyreden kobalt alerjisi: Çoklu PCI sonrası koroner by-pass cerrahisine giden bir olgu
[Eren Uysaler](#), [Ahmet Altuğ Çinçin](#)



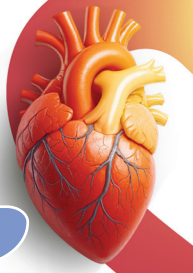
Elektronik Poster Olgular / Electronic Poster Cases

- EP 020** Perkütan koroner girişim sonrası intravenöz nitrat ilişkili iskemik priapizm
[Furkan Yüzer, Yücel Kanal](#)
- EP 021** Case report: When uncontrolled power becomes an enemy during complex PCI
[Cuma Süleymanoğlu](#)
- EP 022** RCA instent CTO with acute and delayed complication
[Levent Korkmaz](#)
- EP 023** Dev SVG anevrizması ve psödoanevrizmasının yönetiminde aşamalı yaklaşım: Vasküler plug ve coil kombinasyonu
[Semih Aktürk, Sadık Volkan Emren, Cem Nazlı](#)
- EP 024** Tekrarlayan senkop ile başvuran primer pulmoner hipertansiyon hastasında pulmoner arter anevrizmasına bağlı LMCA kompresyonunun IVUS eşliğinde perkutan tedavisi
[Hacer Doğan, Kaan Hancı, Didar Mirzamidinov, Beyza Kalaş, Mehmet Kadir Ceylan, Ebrar Gencer, Kurtuluş Karaüzüm, Tayfun Şahin](#)
- EP 025** LIMA greft diseksiyonunun perkütan yönetimi: Tek seansta greft korunması ve eş zamanlı LAD revaskülarizasyonu
[Naciye Nihal Akkaya, Selin Yöndem, Mehmet Akif Erdol, Çağrı Yayla, Ahmet Göktaş Ertem, Adnan Burak Akçay](#)
- EP 026** When the stent collapses: CTO techniques for bailout revascularization in a calcified tortuous RCA
[Haşim Tüner, Ömer Göktekin](#)
- EP 028** Yüksek riskli anatomik yapı, yüksek hassasiyetli strateji: IVUS eşliğinde atarektomi ve sol ana bifurkasyon PKG
[Eymen Yoğurtcu, Eser Durmaz](#)
- EP 029** Şiddetli kalsifik üç damar koroner arter hastalığında intravasküler litotripsi (IVL) ve IVUS rehberliğinde kompleks perkütan koroner girişim: Olgu sunumu
[Rıdvan Türkmen, Hasan Ali Barman](#)
- EP 030** Kateter kaynaklı iyatrojenik koroner arter diseksiyonunun hastane içi ve orta vadeli sonuçları: Retrospektif vaka-kontrol çalışması
[Tuğçe İndağ, Özdemir Kuzucu, Kutluhan Eren Hazır](#)
- EP 031** Akut anterior MI ile presente olan ana koroner distal total lezyona başarılı mini crush tekniği ile bifurkasyon yöntemi
[Ahmet Ceyhan Cebeci, Mehmet Baran Karataş](#)



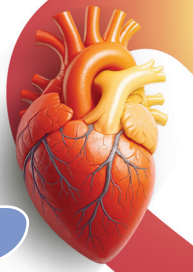
Elektronik Poster Olgular / Electronic Poster Cases

- EP 032** Retrograde recanalization of proximal LAD CTO via ipsilateral epicardial collateral
İlker Gül, Oktay Şenöz, Ecem Gürses, Zeynep Yapan Emren, Saadet Aydın, Fuat Gündoğdu, Ahmet Anıl Başkurt, Yusuf Demir, İlhan Koyuncu, Serhat Ağuloğlu
- EP 033** Acute coronary syndrome with normal coronary arteries caused by coronary steal phenomenon from left atrial myxoma
Halil Siner, İbrahim Etem Dural
- EP 034** Perkutan koroner girişimde nadir bir komplikasyonun başarılı yönetimi: Radial arter içinde kalan stentin snare ile çıkarılması
Mustafa Kamil Sağlam, Osman Eren Kır, İdris Buğra Çerik
- EP 035** Spontan koroner arter diseksiyonu ve kardiyojenik şok: Nadir bir olgu
Muhammed Erzurum, Vedat Erdinç, Muhammet Deniz Tosun, Yeşim Akın
- EP 036** Rescue strategy for resistant stent expansion: Successful revascularization using an OPN balloon
Selim Süleyman Sert, Ali Bağcı, Fatih Aksoy, Ahmet Seyfeddin Gürbüz, Muhammet Ali Ekiz
- EP 037** Hemofili A'lı hastada akut koroner sendromda revaskülarizasyon stratejisi: PKG mi KABG mi? Bir kalp takımı ikilemi
Halime Tanrıverdi, Ömer Şahin, Ramazan Aşık, Olgu Erkin Çınar, Elif Durak Ediboğlu
- EP 038** Cutting balloon for plaque modification in a calcified saphenous vein graft
İlker Gül, Ecem Gürses, Zeynep Emren, Yusuf Demir, Ahmet Anıl Başkurt, İlhan Koyuncu, Saadet Aydın, Fatih Sivri, Oktay Şenöz, Serhat Ağuloğlu
- EP 039** Non-deflatable koroner balon nedeniyle cerrahi müdahale gerektiren bir perkütan koroner girişim komplikasyonu: Olgu sunumu
Ömer Işık, Erkan Çeçen, Harun Recep Narçiçeği, Mustafa Necati Dağlı
- EP 041** İşlem bitti sanılırken: LMCA-LAD crossover PKG sırasında gelişen beklenmedik stent fraktürü
Şevval İlke Ebeoğlu, Abdullah Ömer Ebeoğlu, Muhammed Furkan Deniz, Cemal Terzioğlu, Mustafa Rauf Karayumak, Eyüp Karaer, İrfan Şahin



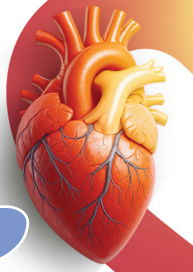
Elektronik Poster Olgular / Electronic Poster Cases

- EP 042** Kalsifik CX ostial lezyonunda yenilikçi çözüm: Orbital atarektomi
[Mehmet Emin Gökçe](#), [Zübeyir Bulat](#), [Servet Batıt](#), [Muhammet Heja Geçit](#),
[Mehmet Emin Bilgin](#), [Sahra Asena Balcıoğlu](#), [Okay Abacı](#), [Cüneyt Koçaş](#)
- EP 043** Bifurkasyon stentleme sırasında beklenmeyen komplikasyon
[Mertcan Kurt](#), [Semih Eren](#), [Ayça Gümüşdağ](#), [Gündüz Durmuş](#),
[Mehmet Baran Karataş](#)
- EP 044** Sağ pulmoner artere drene olan, beş arteriyel kaynaklı çoklu koroner
arter fistülü: Nadir bir olgu sunumu
[Bilal Uçar](#), [Tarık Çakır](#), [Emrah Yeşil](#), [İsmail Türkay Özcan](#)
- EP 045** Percutaneous coronary intervention for subtotal occlusion of an
anomalous left circumflex artery originating from the right coronary
artery: A case report
[Bilal Çuğlan](#), [Harun Akarsu](#), [İsmail Polat Canbolat](#)
- EP 047** Sağ sinüs valsalsvadan köken alan tek koroner arter anomalisi:
Lipton R-IIA varyantı
[Gülşah Sefer](#), [İsmet Zengin](#)
- EP 048** Perkütan koroner girişim sonrası gelişen femoral arter
psödoanevrizmasının ProGlide ile perkütan kapatılması: Nadir bir
girişimsel yaklaşım
[Ahmet Hakan Çavuş](#), [Kürşat Duman](#), [Emrullah Kızıltunç](#), [Salih Topal](#),
[Adnan Abacı](#)
- EP 049** Toraks cerrahisi sonrası kritik subklavyen ven darlığı: Çift girişimli venöz
loop tekniği ile endovasküler greft stent uygulaması
[Abdülmelik Birgün](#), [Muhammet Cihat Çelik](#), [Mehmet Mustafa Yılmaz](#),
[Mücahit Yetim](#), [Osman Karaarslan](#), [Macit Kalçık](#), [Yusuf Karavelioğlu](#)
- EP 050** Endovascular closure of multiple re-entry sites in chronic aortic
dissection using off-label devices
[Mehmet Altunova](#), [Ecemnaz Aksu](#), [Hasan Şahin](#), [Ahmet Anıl Şahin](#),
[Ömer Çelik](#)
- EP 051** Leriche sendromlu hastada total subklavyan çalma sendromuna
"Bilateral Arteriyel Loop" tekniği ile yaklaşım
[Hasan Tut](#), [Özgür Ulaş Özcan](#), [Mustafa Mücahit Balcı](#)
- EP 053** Brakiyal destekli reverse CART tekniği ile kompleks iliyak CTO
rekanalizasyonu: Bir olgu sunumu
[Sinan Boz](#), [Mustafa Mücahit Balcı](#), [Özgür Ulaş Özcan](#)



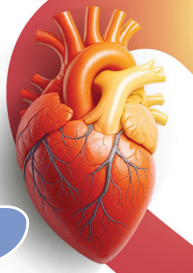
Elektronik Poster Olgular / Electronic Poster Cases

- EP 054** NSTE-ACS mi aort diseksiyonu mu? Koroner arter hastalığı olan hastada tanınan tuzak oluşturan yaygın aort diseksiyonu
[Ahmet Ünlü, Mehmet Kadri Akboğa](#)
- EP 055** Successful revascularization of chronic total renal artery occlusion in a young patient with resistant hypertension and renal dysfunction: A case report
[Ömer Doğukan Ertan, Hasan Karaot, Doğançan Çeneli, Tezel Kovancı](#)
- EP 056** Crush technique for the treatment of a complex iliac bifurcation lesion: A case of successful endovascular revascularization
[Ahmet Güner, Ahmet Yaşar Çizgici, Sezer Markirt](#)
- EP 057** Kateter laboratuvarında alışılmadık bir hedef: Semptomatik kritik superior mezenterik arter darlığının endovasküler tedavisi
[Şevval İlke Ebeoğlu, Abdullah Ömer Ebeoğlu, Muhammed Furkan Deniz, Sercan Bulut, Emre Gündüz, Serkan Karahan](#)
- EP 058** Komplikasyonsuz transradial PCI sonrası gecikmiş radial arteriovenöz fistülün, uzatılmış eksternal kompresyon ile başarılı konservatif tedavisi
[Hakan İskender, Nigar Omarova, Emre Kılıç, Madina Namazova](#)
- EP 059** Rekürren kapak cerrahi öyküsü olan ve transseptal geçiş yapılamayan hastada ciddi mitral PVL'nin aortik bileaflet protez içerisinden transaortik retrograde yaklaşım ile kapatılması
[Serkan Asil, Ender Murat, Mehmet Sadık Karpat, Yusuf Öztürk, Sedat Fırtına, Barış Buğan, Ayşe Saatçi Yaşar, Cem Barçın, Uygur Çağdaş Yüksel](#)
- EP 060** Percutaneous closure of post-TAVI Ventricular septal defect following myval valve implantation
[Veysel Özgür Barış, Münevver Tuğba Temel, Fatih Poyraz, Emin Erdem Kaya, Elif İlkay Yüce Ersoy](#)
- EP 061** Tek seans, üç kritik müdahale: PCI ve TAVI sonrası gelişen akut inmenin endovasküler yönetimi
[Selim Süleyman Sert, Mustafa Karabacak, Zehra Küçüktepe, Nihat Şengeze, Vedat Ali Yürekli, Muhammet Ali Ekiz, Hüseyin Emre Cebeci](#)
- EP 062** Çok küçük çaplı sutureless aort biyoprotezinde valve-in-valve TAVI: Uzun dönem başarılı sonuç
[Elif Pelin Yurdusever Yağcı, Ahmet Faruk Yağcı, Şenay Okur, Onur Sönmez, Dilara Akdağ, Berke Dalkıç, Ender Murat, Yusuf Öztürk, Mehmet Sadık Karpat, Cem Barçın, Ayşe Saatçi Yaşar, Erkan Yıldırım](#)



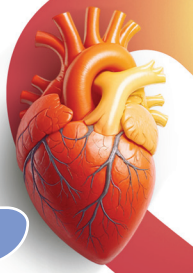
Elektronik Poster Olgular / Electronic Poster Cases

- EP 064** Transkateter aort kapak implantasyonu sonrası papiller kas rüptürü:
Nadir bir mekanik komplikasyon
Fahrettin Tuğrul Çitekeçi, Sadık Volkan Emren, Uğur Karagöz, Cem Nazlı
- EP 065** Sol ventrikül trombüsü olan dejenere biyoprotez aort kapağında bilateral karotis filtresi eşliğinde transkateter aort kapak replasmanı: Olgu sunumu
Yakup Alsancak, Sefa Tatar, Serhat Kesriklioğlu
- EP 066** Percutaneous mechanical mobilization of a thrombosed mechanical tricuspid valve after failed thrombolysis
Sevil Tuğrul Yavuz, Duygu İnan, Burcu Aggöl, Kadir Kasım Şahin, Alev Kılıçgedik
- EP 067** First valve-in-bentall transcatheter aortic valve replacement with navitor in a patient with bioconduit bioprosthetic greft and severe aortic regurgitation
Alperen Çomoğlu, Cem Barçın, Ayşe Saatci Yasar, Furkan Kırık, Baki Çalışkan, Zeynep Akyıldız, Münevver Kaya, Sila Argın, Solmaz Bengü Çoban, Beyza Nur Gömleksiz, Berke Dalkıç, Erkan Yıldırım
- EP 068** Transsubklavyen TAVI sonrası gelişen aorto-sağ ventrikül fistülünün perkütan oklüder ile başarılı tedavisi: Nadir bir komplikasyon
Kasiet Musaeva, Ahmet Anıl Başkurt, Oktay Şenöz, Ecem Gürses, İlker Gül, Zeynep Yapan Emre
- EP 069** DAVID operasyonu sonrası biküspit ileri aort yetersizliği olan hastaya TAVI uygulaması
Mahmut Görkem Yıldız
- EP 070** Hostil arkusu aşmak: Tip V takayasu arteritinde snare yardımcı TAVİ
İbrahim Halil Uygun, Yunus Emre Özbebek, Bekir Demirtaş, Özgür Ulaş Özcan, Mustafa Mücahit Balcı
- EP 071** Kompleks mitral paravalvüler kaçakta retrograd yaklaşım ve arteriyovenöz loop ile başarılı perkütan kapatma
Murat Çelik, Cem Barçın, Suat Görmel, Serdar Fırtına, Erkan Yıldırım, Alperen Çomoğlu, Ahmet Faruk Yağcı
- EP 072** İleri derece fonksiyonel triküspit yetmezliğinde bikaval kapak implantasyonu: Sağ kalp yetmezliğinde alternatif bir girişim
Yakup Alsancak, Ahmet Seyfeddin Gurbuz, Mufide Nur Sandıkcı, Serhat Kesriklioğlu, Mertcan Gezer



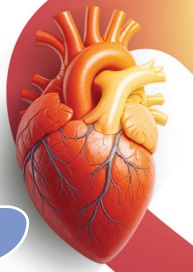
Elektronik Poster Olgular / Electronic Poster Cases

- EP 073** Percutaneous closure of a huge left atrial appendage in the setting of partial superior vena cava obstruction
[İlke Çelikkale](#), [Hacer Sarioğlu](#), [Emre Kıvrak](#), [Şahin Mürsel](#), [Banu Evranos](#), [Sercan Okutucu](#)
- EP 074** Minimal invaziv mekanik mitral kapak replasmanı sonrası paravalvüler kaçakta arteriovenöz loop tekniği ile retrograd perkütan kapama
[Metin Çoksevrim](#), [Ömer Kertmen](#), [Serkan Asil](#), [Barış Buğan](#), [Uygur Çağdaş Yüksel](#), [Mahmut Şahin](#)
- EP 075** Mitral protez kapak ve triküspit kapak onarım öyküsü bulunan semptomatik ileri triküspit yetersizliği olan kadın hastanın TriClip ile transkateter edge-to-edge onarımı
[Taha Acar](#), [İbrahim Saraç](#), [Sinem Özbay Özyılmaz](#), [Hakan Uçar](#)
- EP 076** İleri aort darlığı ve obstrüktif koroner arter hastalığı olan bernard-soulier sendromu hastasının başarılı tedavi yönetimi
[Berkant Öztürk](#), [Halil İbrahim Kökçü](#), [Enes Kaya](#), [Faruk Boyacı](#), [Serkan Sivri](#), [Güney Erdoğan](#), [Derya Deniz Kürekçi](#), [Mustafa Yenerçağ](#)
- EP 077** Chimney stenting of the left main coronary artery to prevent coronary occlusion during transcatheter aortic valve implantation: A case report
[Kamran Kerimzade](#), [Oğuzhan Abanoz](#), [Esra Danışman](#), [Lina Boukhemis](#), [Mahsa Khanmohammadi](#), [Ramazan Özdemir](#)
- EP 078** Transkateter aort kapak implantasyonu sırasında kapak embolizasyonunun yönetimi: Desendan aortaya bail-out implantasyon
[Kader Öztürk](#), [Gökтуğ Savaş](#), [Sait Terzi](#), [Selçuk Yazıcı](#), [Furkan Durak](#)
- EP 079** Çok yüksek riskli bir hastada başarılı transfemoral TAVI: Bikuspit kapak, sol iliak arter oklüzyonu ve düşük ejeksiyon fraksiyonu
[Metin Çoksevrim](#), [Ali Can Özdemir](#), [Meliyke Hatun Başer](#), [Ömer Kertmen](#), [Mustafa Yenerçağ](#), [Mahmut Şahin](#)
- EP 080** When access becomes the challenge: Complex iliac artery intervention to enable transfemoral TAVI?
[İlker Gül](#), [Oktay Şenöz](#), [Ecem Gürses](#), [Zeynep Emren](#), [Ahmet Anıl Başkurt](#), [Yusuf Demir](#), [Ferhat Yurdam](#), [İlhan Koyuncu](#), [Saadet Aydın](#), [Serhat Ağuloğlu](#)
- EP 081** Sizing the unmeasurable: Device sizing challenges in adult PDA closure
[Mehmet Altunova](#), [Ecemnaz Aksu](#), [Hande Uysal](#), [Aysu Oktay](#), [Ömer Çelik](#)



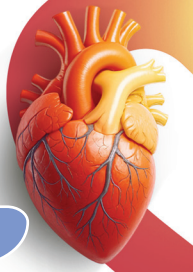
Elektronik Poster Olgular / Electronic Poster Cases

- EP 082** Ters anatomide TAVI: Dekstrokardili hastada başarılı kapak implantasyonu
Selim Süleyman Sert, Mustafa Karabacak, Zehra Küçüktepe, Hüseyin Emre Cebeci
- EP 083** İleri aort darlığı ve dev abdominal aort anevrizması olan hastada aynı seansta TAVI ve EVAR uygulaması: Multidisipliner yaklaşımın önemi
Furkan Sarıkafa, Deniz Dilan Daki, Hamdi Püsüröğlü
- EP 084** Osaka prognostic score predicts in-hospital and one-year mortality following transcatheter aortic valve implantation
Murat Akdoğan, Emine Cansu Yücel, Alperen Taş, Yusuf Bozkurt Şahin, Çağatay Tunca, Ahmet Kıvrak, Kürşat Akbuga, Veysel Ozan Tanık, Ali Sezgin, Bülent Özlek
- EP 085** TAVI sırasında kılavuz tel üzerinde akut trombüs: Amulet delivery kateteri ile "Sheathing" yaparak embolisiz çıkarma
Semih Aktürk, Sadık Volkan Emren, Cem Nazlı
- EP 086** Nadir bir konjenital anomali: Quadriküspis aort kapakta transkateter aort kapak implantasyonu deneyimi
Suna Bozkır, Efe Yılmaz, Murat Gök
- EP 087** Transcatheter tricuspid valve-in-ring implantation using a balloon-expandable myval THV: A case report
Yakup Duymuş, Erdal Koca, Serdar Gökhan Nurkoç, Ferhat Eyyüpkoca, Hüseyin Ayhan
- EP 088** Percutaneous left atrial appendage closure in pulmonary artery-adjacent anatomy considered prohibitive
Hacer Sarıoğlu, Emre Kıvrak, İlke Çelikkale, Şahin Mürsel, Banu Evranos, Sercan Okutucu
- EP 089** Nativ kapak nerede?
Doğa Tıraşoğlu Çınar, Şeref Alpsoy, Aykut Demirkıran, Cansel Sağlam Yıldırım
- EP 090** Tel arterde - ama dilatör nerede? Morbid obez hastada TAVI sırasında daha önce bildirilmemiş femoral erişim komplikasyonu
Şükriye Uslu, Nermin Bayar, Şakir Arslan
- EP 091** At third mitral balloon valvuloplasty Inoue balloon that doesn't pass: Which bailout technique?
Ali Nayir, Mustafa Yıldız, ÖMER Doğan, Rıdvan Türkmen, Muhammed Heja Geçit



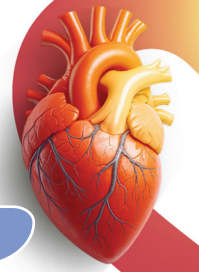
Elektronik Poster Olgular / Electronic Poster Cases

- EP 092** Percutaneous closure of ventricular septal rupture after acute myocardial infarction
Esra Akpınar, Ayşe Dilara Balyımez, Abdulsamet Arslan, Demiray Haydar Selçuk, Ömer Fatih Savcı, Mahmut Kapsız, Rauf Samet Gençgün, Selma Arı, Hasan Arı, Tahsin Bozat
- EP 093** Aort kapak replasmanı sonrası gelişen iyatrojenik aort-sağ ventrikül fistülünün amplatzer vascular plug IV ile perkütan kapatılması
Serdar Fidan, Anıl Avcı, Emre Kipritçi, Selahattin Akyol, Ramazan Kargın
- EP 094** Fallot tetralojisi hastalarında transkateter self expandable pulmoner kapak (venus-p valve) implantasyonu: Tek merkez deneyimi
Ramazan Sevim, Ezgi Merve Özmerdivenli, Ahmet Ertem, Adnan Burak Akçay, Mehmet Akif Erdol, İdris Yakut, Çağrı Yayla, Selin Yöndem
- EP 095** Dual drenajlı parsiyel pulmoner venöz dönüş anomalisinde vertikal venin transkateter plug ile başarılı oklüzyonu
Hasan Kan, Dursun Muhammed Özdemir
- EP 096** Perkütan ASD kapatma sonrası geç dönem cihaz embolizasyonu: Pulmoner arter yerleşimli olgu
Ümit Karameşe, Ahmet Çağrı Aykan, Ekrem Aksu, Murat Kerkütlüoğlu
- EP 097** Perimembranöz VSD kapatılmasında tekrarlayan cihaz migrasyonu ve perkütan kurtarma stratejileri: Bir olgu sunumu
Yasemin Dilan Aykanat, Nihal Akkaya Cankurtaran, Mehmet Akif Erdöl, Çağrı Yayla, Ahmet Göktuğ Ertem, Adnan Burak Akçay, Ramazan Sevim
- EP 098** Successful closure of a significant residual post-myocardial infarction ventricular septal defect late after transcatheter device closure - A case report
Onur Sönmez, Murat Çelik, Suat Görmel, Agah Emir Yaman, Berçide Naz İl, Malvina Kamberi, Sıla Argın, Solmaz Bengü Çoban, Zeynep Akyıldız, Munevver Kaya, Erkan Yıldırım
- EP 099** Kompleks rezidü sinüs valsalva rüptürünün arteriyovenöz loop tekniği ile perkütan kapatılması
Suat Görmel, Murat Çelik, Serdar Fırtına, Beyzanur Gömleksiz, Dilara Akdağ, Furkan Kırık, Baki Çalışkan



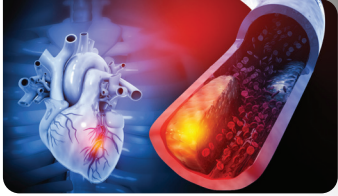
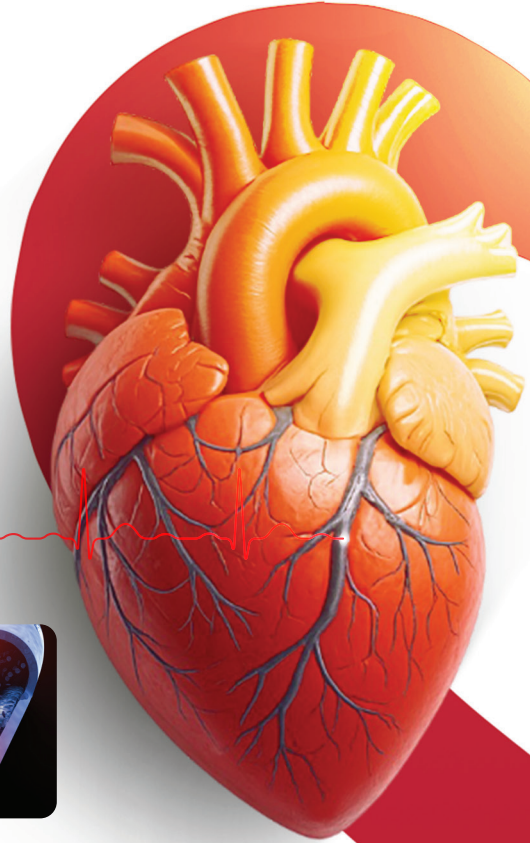
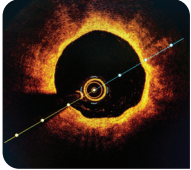
Elektronik Poster Olgular / Electronic Poster Cases

- EP 100** Transcatheter closure of a right coronary artery-to-pulmonary artery fistula using a Piccolo™ ductal occluder: First-in-literature case report
[Fatih Poyraz](#), [Veysel Özgür Barış](#), [Emin Erdem Kaya](#)
- EP 101** Mild PHT eşliğinde multi-hole ASD: PVR 3.9 WU iken güvenli kapatma ve hızlı klinik düzelme
[Enes Ali Aslan](#), [Yunus Emre Yavuz](#), [Sefa Tatar](#), [Hakan Akıllı](#),
[Mehmet Burhan Oflaz](#)
- EP 102** Opere fallot tetralojisi hastasında rezidü subaortik ventriküler septal defektin girişimsel yöntemle kapatılması
[İsmail Adsız](#), [İbrahim Hakan Güllü](#), [Hilal Erken Pamukçu](#)
- EP 104** Multifokal sekundum ASD'de multiple cihaz ile perkütan kapama
[Sıla Argın](#), [Ender Murat](#), [Murat Çelik](#), [Uygur Çağdaş Yüksel](#), [Cem Barçın](#)
- EP 105** Residual patent ductus arteriosus detected in adulthood after childhood surgical ligation and successfully treated with retrograde transcatheter closure
[Yakup Çetinkaya](#), [Mustafa Gök](#), [Mehmet Zafer Aydın](#),
[Mehmet Kamil Teber](#), [Zülfiye Kuzu](#)
- EP 106** PFO kapama sonrası ikinci yılda gelişen nadir bir komplikasyon: Abdominal aortaya cihaz embolizasyonu ve hibrit tedavi yönetimi
[Ezel Arda Meral](#), [Özer Badak](#), [Bahri Akdeniz](#)
- EP 107** Atriyal septal defekt cerrahisi sonrası erken dönemde tanı alan iyatrojenik inferior vena kava-sol atriyum şantı: Olgu sunumu
[Nurayım Moloshova](#), [Ahmet Seyfeddin Gurbuz](#), [Yunus Emre Yavuz](#),
[Yakup Alsancak](#), [Mehmet Akif Düzenli](#)
- EP 108** 70 yaşından sonra ortaya çıkan gizli konjenital anomali: Arcapa
[Muhammed Bedirhan Gökhan](#), [Mehmet Kadri Akboğa](#), [Sevcihan Kesen](#)
- EP 109** Erişkin yaşta tanı alan aort koarktasyonunun perkütan yönetimi: 64 yaşında bir olgu
[Ahmet Arslan](#), [Selami Demirelli](#)
- EP 110** Koroner kronik total oklüzyon girişimi sırasında mikrokateter uç Marker'ının kopması: Sessiz bir komplikasyonun başarılı perkütan yönetimi
[Kürşat Duman](#), [Mehmet Kadri Akboğa](#)



Elektronik Poster Olgular / Electronic Poster Cases

- EP 111** Management of giant abdominal aortic aneurysm with endovascular repair in a patient with VEXAS syndrome
Ahmet Altındış, Berhan Keskin, Beytullah Çakal, Aysel Akhundova, Bilal Boztosun
- EP 112** Aort ve mitral kapak replasmanı sonrası gelişen sol ana koroner arter diseksiyonu: Nadir ve mortal bir komplikasyon olgusu
Hüseyin Emre Kuloğlu, Davut Erdem, Yakup Yiğit, Şiho Hidayet
- EP 113** Kendi anjiyomda beklenmeyen hatıra
Mehmet Taşçı, Abdulsamet Arslan, Hasan Ari, Bilal Mete Ülker
- EP 114** İleri tortiyoz safen greft distaline perkütan koroner girişim
Lezgin Dursun
- EP 115** Renal transplant alıcısında takrolimus ilişkili çok damar koroner vazospazmın NSTEMI tablosu ile prezente olması
Seyhmus Erkan Demircan, Kamran İldırım, Baver Ekinci, Lokman Argun, Baran Arık, Mühraban Sütcü, Mehmet Zihni Bilik, Faruk Ertuş
- EP 116** RCA kronik total oklüzyon girişiminde beklenmedik bir kabus: Ellis tip 3 perforasyonun greft stent ile başarılı yönetimi
Sevinç Aktürk, Oğuz Kayabaşı, İdris Yakut, Hatice Şevval Abacı Şenyüz, Mukhammed Seidaly, Sebahat Güzel



BİLİMSEL SEKRETERYA
Türk Kardiyoloji Derneği

Yenibosna Merkez, Nispetiye İstanbul A Blok Kat:8 No:47-48
Çobançeşme, Sanayi Cd. No:11, 34196 Bahçelievler/İstanbul

Tel: 0(212) 221 17 30

Web: <https://tkdgirisimsel.org/2026ugk/>